

学園の財務状況について — 過去5年間の推移と現状の分析報告 —

1. 過去5年間入学者数の推移

単位：人

	23年		24年		25年		26年		27年		28年		23年28年対比	備考
南九州大学	273	66%	300	74%	322	71%	292	72%	303	69%	290	78%	17	大学院含む
南九州短期大学	138	34%	107	26%	134	29%	112	28%	134	31%	81	22%	△ 57	
合計	411	100%	407	100%	456	100%	404	100%	437	100%	371	100%	△ 40	

2. 過去5年間学生数の推移

	23年		24年		25年		26年		27年		28年		23年28年対比	備考
南九州大学	886	76%	1,001	80%	1,131	82%	1,166	83%	1,197	83%	1,188	85%	302	大学院含む
南九州短期大学	275	24%	244	20%	243	18%	242	17%	241	17%	212	15%	△ 63	
合計	1,161	100%	1,245	100%	1,374	100%	1,408	100%	1,438	100%	1,400	100%	239	

3. 過去5年間事業活動収支計算書の推移

単位：百万円

事業活動収入	23年		24年		25年		26年		27年		28年予算		23年28年対比	科目説明等
学生生徒等納付金収入	1,266	76%	1,347	81%	1,513	81%	1,544	82%	1,598	80%	1,569	79%	303	
手数料収入	22	1%	24	1%	22	1%	23	1%	22	1%	23	1%	1	検定料・試験料等
寄付金収入（現物寄付含む）	7	0%	9	1%	5	0%	5	0%	5	0%	6	0%	△ 1	
補助金収入	265	16%	232	14%	219	12%	237	13%	300	15%	299	15%	34	経常費補助金
受取利息・配当金収入	12	1%	11	1%	13	1%	15	1%	11	1%	10	1%	△ 2	
資産売却差額	48	3%	0	0%	0	0%	0	0%	0	0%	0	0%	△ 48	
付随事業収入	5	0%	5	0%	8	0%	4	0%	15	1%	10	1%	5	
雑収入	50	3%	42	3%	82	4%	56	3%	52	3%	62	3%	12	退職金財団交付金
事業活動収入合計	1,675	100%	1,670	100%	1,862	100%	1,884	100%	2,003	100%	1,979	100%	304	

事業活動支出	23年		24年		25年		26年		27年		28年予算		23年28年対比	科目説明等
人件費	1,050	68%	1,051	66%	1,179	67%	1,052	58%	1,054	55%	1,074	57%	24	
教育研究経費	832	54%	836	52%	863	49%	862	48%	867	45%	873	46%	41	
(内減価償却)	458		449		438		417		404		415		△ 43	
管理経費	196	13%	177	11%	174	10%	175	10%	193	10%	177	9%	△ 19	
(内減価償却)	18		18		18		16		15		16		△ 2	
資産処分差額	68	4%	0	0%	0	0%	4	0%	0	0%	1	0%	△ 67	資産売却処分損
(予備費)	—	—	—	—	—	—	—	—	—	—	40	—	—	
事業活動支出合計	2,146	138%	2,064	129%	2,216	126%	2,093	116%	2,114	110%	2,125	112%	△ 21	

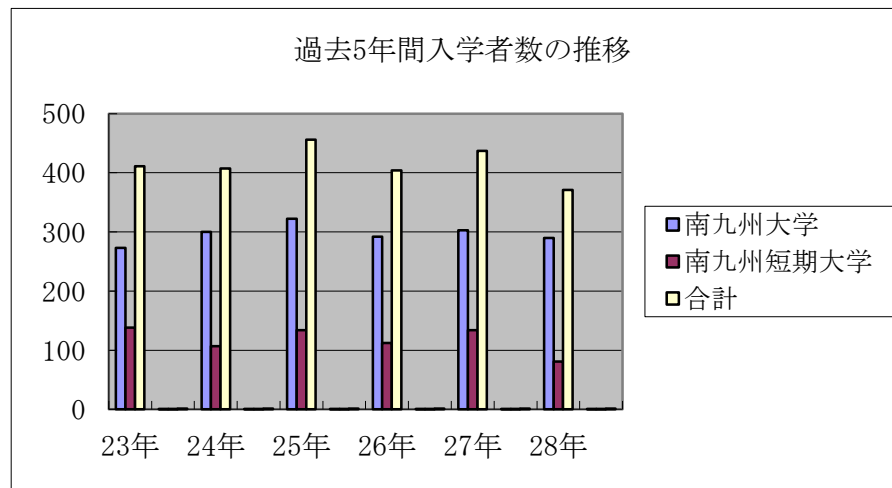
	23年	24年	25年	26年	27年	28年		科目説明等
当年度収支差額	△ 471	△ 394	△ 354	△ 209	△ 111	△ 146		事業活動収入－事業活動支出
修正後収支差額	△ 458	△ 403	△ 359	△ 210	△ 116	△ 151		(事業活動収入－寄付金－資産売却差額) －(事業活動支出－資産処分差額)
当年度資金余剰額	△ 2	64	97	219	303	279		(事業活動収入－寄付金) －(事業活動支出－減価償却)

※ 平成23～26年度計算書は新会計基準に置き換えて記載している。

## 1. 過去5年間に於ける入学者数の推移について

大学の入学者数は、23年対比+17人の290人となり、平成24年以降300人前後で推移していますが、今年度は前年対比では減少に転じました。入学定員充足率は26年度以降100%を割っています。は26年度以降再び100%を割っています。

短大の入学者は、23年対比で▲57人の81人となり、前年対比でも大幅減となりました。

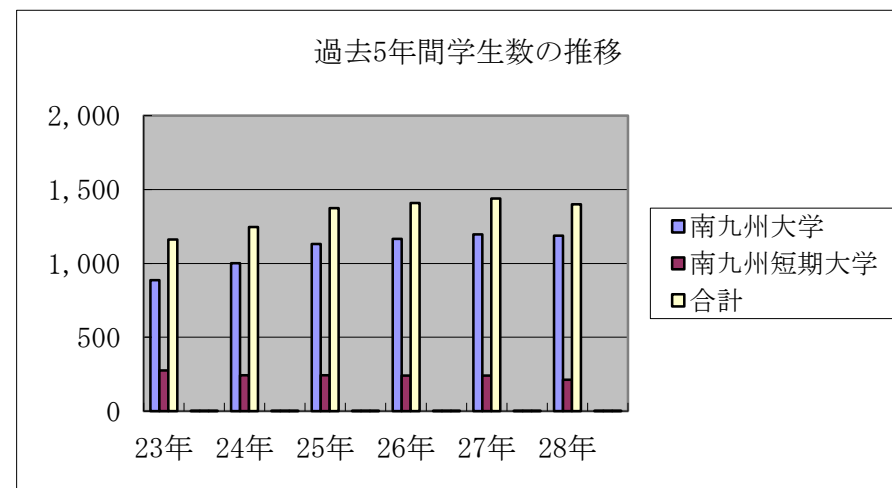


## 2. 過去5年間に於ける学生数の推移について

大学の学生数は1,188人で前年比で若干の減となりました。

短大の学生数は、23年対比で△63人の212人となりました。

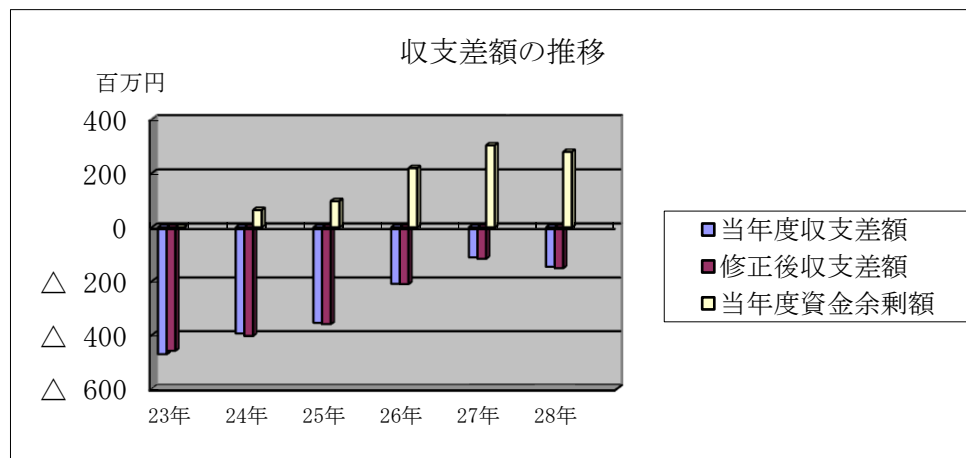
学園全体では、学生数は今年度1,400人で、23年対比+239人と大幅増の状況ですが、前年対比では△38人とこの5年間で初めて減少に転じました。



### 3. 過去5年間の収支差額（黒字・赤字）について

学校法人の収支差額（黒字・赤字）は事業活動収支差額において判断することができます。この事業活動収支差額は23年度末から赤字が継続していますが、赤字幅は大幅に縮小傾向にあります。

28年度以降は収支の固定化が見込まれる中で、収支改善をどのようにして行うかが課題です。



### 4. 財政5カ年計画と27年度決算の対比について

学園は平成22年に財政5カ年計画を策定（23年一部修正）して、27年までの財政状況をシミュレーションしました。平成27年度はその最終年度となります。当初計画と現状の差異を右の表で示しました。

計画を策定した平成22年度、学園は厳しい財政状況にありました。表の通り、学生生徒等納付金収入と補助金収入が当初予定より大幅に増加して、結果として収支差額の赤字幅も大幅に縮小しています。

今後は学生数の増加が見込めない中で、補助金を中心とした学生生徒等納付金以外の収入増と、人件費を含めた経常経費の支出削減が必要です。

※ 当初5カ年計画数値は新会計基準に置き換えて記載している。

	5カ年計画	27年度決算	増減
学生生徒等納付金収入	1,402	1,598	196
手数料収入	21	22	1
寄付金収入	2	5	3
補助金収入	225	300	75
受取利息・配当金収入	13	11	▲ 2
付随事業収入	6	15	9
雑収入	8	52	44
事業活動収入合計	1,677	2,003	326
人件費支出	1,095	1,054	▲ 41
教育研究費支出	808	867	59
管理経費支出	138	193	55
予備費	40	0	▲ 40
事業活動支出合計	2,081	2,114	33
収支差額合計	▲ 404	▲ 111	293