学園の財務状況について　　－ 過去5年間の推移と現状の分析報告 －

１．過去5年間入学者数の推移

単位：人

	H30年		H31年		R2年		R3年		R4年		R5年		H30年R5年対比	備考
南九州大学	266	73%	257	71%	272	75%	220	74%	279	83%	231	84%	△ 35	大学院含む
南九州大学短期大学部	100	27%	103	29%	93	25%	79	26%	56	17%	45	16%	△ 55	
合計	366	100%	360	100%	365	100%	299	100%	335	100%	276	100%	△ 90	

２．過去5年間学生数の推移

	H30年		H31年		R2年		R3年		R4年		R5年		H30年R5年対比	備考
南九州大学	1,119	85%	1,069	84%	1,044	84%	972	85%	997	88%	970	91%	△ 149	大学院含む
南九州大学短期大学部	205	15%	200	16%	197	16%	169	15%	133	12%	101	9%	△ 104	
合計	1,324	100%	1,269	100%	1,241	100%	1,141	100%	1,130	100%	1,071	100%	△ 253	

３．過去5年間事業活動収支計算書の推移

単位：百万円

事業活動収入	H30年		H31年		R2年		R3年		R4年		R5年予算		H30年R5年対比	科目説明等
学生生徒等納付金収入	1,511	82%	1,466	82%	1,442	78%	1,315	79%	1,323	73%	1,288	72%	△ 223	
手数料収入	19	1%	20	1%	20	1%	20	1%	18	1%	19	1%	0	検定料・試験料等
寄付金収入（現物寄付含）	4	0%	7	0%	9	0%	4	0%	3	0%	3	0%	△ 1	
補助金収入	225	12%	199	11%	270	15%	257	16%	382	21%	249	14%	24	経常費補助金等
受取利息・配当金収入	11	1%	11	1%	11	1%	10	1%	10	1%	10	1%	△ 1	
資産売却差額（特別収入含）	1	0%	0	0%	0	0%	7	0%	12	1%	171	10%	170	資産売却益
付随事業収入	19	1%	16	1%	11	1%	10	1%	12	1%	8	0%	△ 11	
雑収入	53	3%	64	4%	88	5%	40	2%	37	2%	36	2%	△ 17	退職金財団交付金等
事業活動収入合計	1,843	100%	1,783	100%	1,851	100%	1,663	100%	1,797	100%	1,784	100%	△ 59	

事業活動支出	H30年		H31年		R2年		R3年		R4年		R5年予算		H30年R5年対比	科目説明等
人件費	1,097	63%	1,091	65%	1,109	64%	995	63%	988	57%	1,038	67%	△ 59	
教育研究経費	784	45%	727	43%	765	44%	752	47%	784	46%	779	50%	△ 5	
(内減価償却)	288		261		254		257		265		266		△ 22	
管理経費	240	14%	175	10%	150	9%	157	10%	180	10%	189	12%	△ 51	
(内減価償却)	12		12		12		12		13		11		△ 1	
資産処分差額	4	0%	0	0%	0	0%	0	0%	2	0%	111	7%	107	資産売却処分損
(予備費)	－	－	－	－	－	－	－	－	－	－	30	－	－	
事業活動支出合計	2,125	121%	1,993	118%	2,024	117%	1,904	120%	1,954	113%	2,147	138%	22	

	H30年		H31年		R2年		R3年		R4年		R5年予算			科目説明等
基本金組入前 当年度収支差額	△ 282		△ 210		△ 173		△ 241		△ 157		△ 363			事業活動収入－事業活動支出
修正後収支差額	△ 283		△ 217		△ 182		△ 252		△ 170		△ 426			（事業活動収入－寄付金－資産売却差額）－（事業活動支出－資産処分差額）
当年度資金余剰額	18		56		84		24		120		22			（事業活動収入－寄付金） －（事業活動支出－減価償却）

１．過去5年間における入学者数の推移について

大学の入学者数は18歳人口減少、コロナ禍の影響も続く中、平成30年度対比で△35人の231人、前年度比較においては△48名の減となりました。
短期大学部の入学者は平成30年度対比で△55人の45人、前年度比較においても△11名の減となりました。

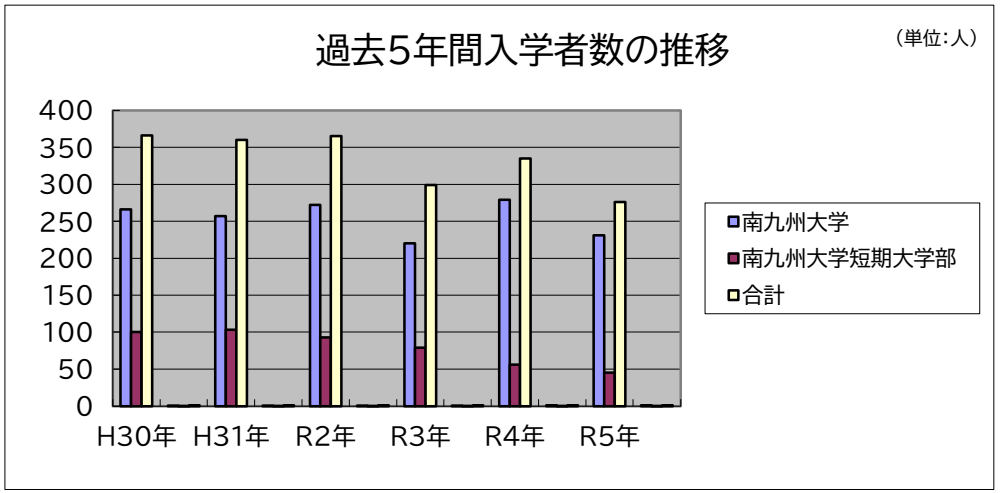

２．過去5年間における学生数の推移について

大学の学生数は平成30年度対比で△149人の970人となりました。短期大学部の学生数は平成30年度対比で△104人の101人となりました。
学園全体では、令和5年度の学生数1,071人となり、平成30年度以降学生数が年々減少しております。

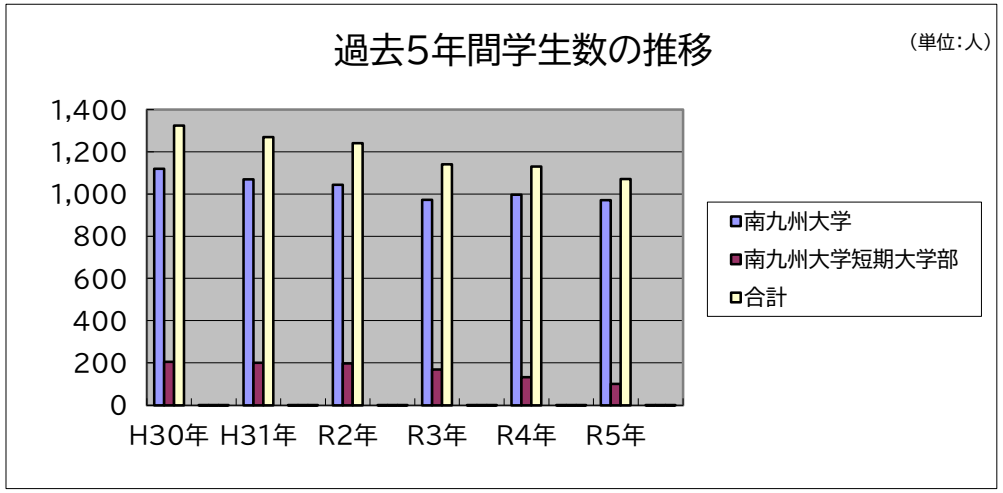

３．過去5年間の収支差額（黒字・赤字）について

学校法人の収支（黒字・赤字）は事業活動収支差額において判断することができます。この事業活動収支差額はが平成30年度から赤字が継続しています。

令和4年度も学生数減少による学生納付金収入減が主な要因となり、収支均衡には至りませんでした。

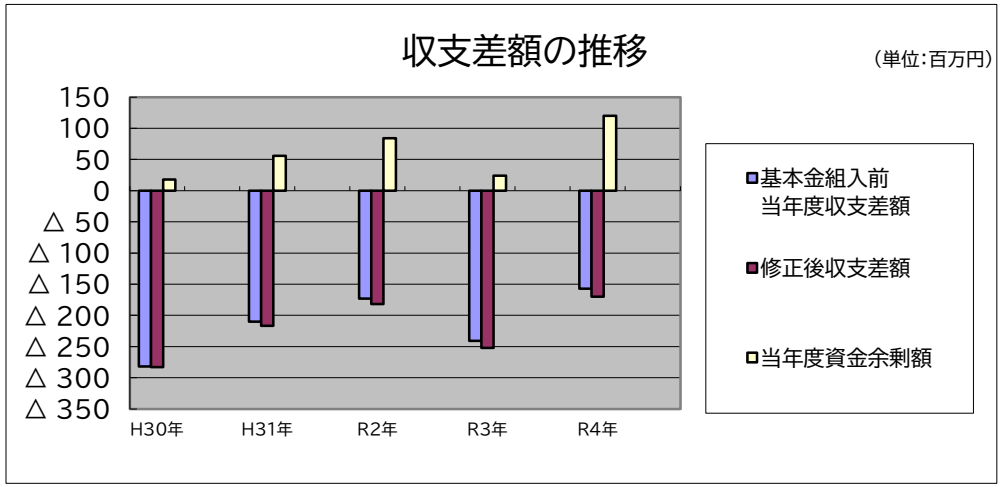

４．新中期5ヵ年経営計画（NANKYUプラン2019-2023）と令和4年度決算の対比について

学園は令和元年度に5ヵ年経営計画を策定して、令和5年度までの財政状況をシミュレーションしました。

令和4年度は計画4年目となります。当初計画と現状の差異を右の表で示しました。

右の表の通り、収入においては補助金収入が増加する一方、学生納付金収入の大幅減少により当初計画と比べ収入減となりました。

支出においては、令和2年度より新設の授業料減免費交付金受領分の奨学費は増加しましたが、一方で全体的に経費削減を行い、人件費、管理経費は減少いたしました。これらが主要因となり、当初計画より支出全体は減少いたしました。

令和元年度から始まった新中期5ヵ年経営計画（NANKYUプラン2019-2023）においては計画最終年度（令和5年度）に収支均衡近くまで、赤字幅を緩和させる計画となっております。

入学者数の減少傾向にある中、厳しい状況下にありますが、軌道修正を行い、最終的には、上記の目標達成を成し遂げていきます。

（単位：百万円）

	科目	５ヵ年計画（4年目）	令和4年度決算	差異
収入	学生生徒等納付金	1,517	1,323	▲ 194
	経常費等補助金	236	282	46
	授業料減免交付金等	0	100	100
	その他収入	64	70	6
	教育活動収入計	1,817	1,775	▲ 42
	教育活動外収入	10	10	0
	特別収入	0	12	12
	事業活動収入	1,827	1,797	▲ 30
支出	人件費	1,056	988	▲ 68
	教育研究経費	731	784	53
	管理経費	196	180	▲ 16
	教育活動支出計	1,983	1,952	▲ 31
	教育活動外支出	0	0	0
	特別支出	0	2	2
	予備費	40	0	▲ 40
	事業活動支出	2,023	1,954	▲ 69
事業活動収支差額		▲ 196	▲ 157	39