

R3 年度後期授業評価アンケート結果

1 実施概要

(1) 実施時期

令和4年1月17日（月）～2月18日（金）

(2) 実施形態

Universal Passport のアンケート

2 アンケート概況

(1) 設問と回答選択肢（※設問末尾の【】は、以降の分析で利用する略称）

| 設問 | 回答選択肢 |
|---|---|
| 1. 当該科目を履修するにあたり、授業時間外の学習（予習・復習、レポート作成、情報収集など）は週に何時間ぐらいですか。1週間の平均的な時間を回答してください。 【1_学修時間】 | 6:10 時間以上, 5:5 時間以上 10 時間未満, 4:3 時間以上 5 時間未満, 3:1 時間以上 3 時間未満, 2:1 時間以下, 1:全くしていない |
| 2. 当該科目のシラバスに記載されている「到達目標」について、どの程度達成できていると思いますか。【2_シラバス到達目標】 | 4:達成できている（達成度 80%）, 3:おおむね達成できている（達成度 60%）, 2:ほとんど達成できていない（達成度 40%）, 1:達成できていない（達成度 20%） |
| 3. 当該科目の受講期間中、積極的に授業、教員に関わりましたか？ | |
| 3-1. 科目全体について【3_姿勢：科目】 | 5:大いにそう思う, 4:ややそう思う, 3:どちらでもない, 2:あまりそう思わない, 1:まったくそう思わない |
| 3-2. グループワーク、実習・実験など【4_姿勢：グループワーク等】 | 5:積極的に関わった, 4:おおむね積極的に関わった, 3:あまり積極的に関わっていない, 2:積極的に関わっていない, 1:該当する活動がなかった |
| 3-3. 授業時間中または受講期間中の担当教員への質問【5_質問頻度】 | 4:10 回以上行った, 3:5 回程度行った, 2:1～2 回程度行った, 1:まったく行っていない |
| 4. 授業内容を理解できていますか。【6_授業理解度】 | 5:理解できている, 4:だいたい理解できている, 3:どちらともいえない, 2:あまり理解できていない, 1:理解できていない |
| 5. 当該科目はアクティブラーニング型の授業でしたか。・アクティブラーニング型の授業とは、「学生の主体性・自主性を育む授業方法を採用している」授業です。・「非」アクティブラーニング型の授業とは「教員主導の知識・技術を教える」授業です。【7_AL 型授業】 | 5:アクティブラーニング型だった, 4:ややアクティブラーニング型だった, 3:どちらでもない, 2:やや「非」アクティブラーニング型だった, 1:「非」アクティブラーニング型だった |
| 7. 教員の授業中の声は聞き取りやすかったですか。【9_教員の声】 | 5:特にそう思う, 4:そう思う, 3:どちらともいえない, 2:そうは思わない, 1:全くそうは思わない |
| 8. 授業中のスライド、配布資料、板書等は読みやすかったですか。【10_資料見やすさ】 | 5:特にそう思う, 4:そう思う, 3:どちらともいえない, 2:そうは思わない, 1:全くそうは思わない |

| | |
|---|---|
| 9. 教員は学生の反応を確かめながら授業を進めていましたか。【11_反応確認】 | 5:特にそう思う, 4:そう思う, 3:どちらともいえない, 2:そうは思わない, 1:全くそうは思わない |
| 10. 教員は熱意をもって授業をしていましたか。【12_教員熱意】 | 5:特にそう思う, 4:そう思う, 3:どちらともいえない, 2:そうは思わない, 1:全くそうは思わない |
| 11. 教員は授業の開始・終了時間を守ろうとしていましたか。【13_開始終了時刻】 | 5:特にそう思う, 4:そう思う, 3:どちらともいえない, 2:そうは思わない, 1:全くそうは思わない |
| 12. 教員から予習、復習課題（レポート課題を含む）の指示はありましたか。【14_予復習指示】 | 5:特にそう思う, 4:そう思う, 3:どちらともいえない, 2:そうは思わない, 1:全くそうは思わない |
| <自由記述> 当該科目を受講し、学んだ内容について振り返りを行ってください。 | |
| <自由記述> 当該科目を受講し、あなたが授業に対して抱いた感想や意見、要望等を教えてください。 | |

(2) 回答率（回答者率、回答科目率）

回答者率：在学生数に対する回答者数（1科目でもアンケートを回答した学生）の割合

回答科目率：履修登録者に対する回答件数の割合

| | | 登録者数 | 回答者数 | 回答者率 | | | 登録件数 | 回答件数 | 回答科目率 |
|---------|----|------|------|------|---------|----|------|------|-------|
| 所属 | 学年 | | | | 所属 | 学年 | | | |
| 1_環境園芸 | 1 | 78 | 42 | 0.54 | 1_環境園芸 | 1 | 928 | 410 | 0.44 |
| | 2 | 92 | 23 | 0.25 | | 2 | 968 | 179 | 0.18 |
| | 3 | 110 | 33 | 0.30 | | 3 | 1026 | 186 | 0.18 |
| | 4 | 92 | 18 | 0.20 | | 4 | 372 | 40 | 0.11 |
| 2_子ども教育 | 1 | 59 | 38 | 0.64 | 2_子ども教育 | 1 | 709 | 324 | 0.46 |
| | 2 | 80 | 53 | 0.66 | | 2 | 1326 | 245 | 0.18 |
| | 3 | 51 | 27 | 0.53 | | 3 | 552 | 96 | 0.17 |
| | 4 | 52 | 32 | 0.62 | | 4 | 334 | 122 | 0.37 |
| 3_管理栄養 | 1 | 46 | 46 | 1.00 | 3_管理栄養 | 1 | 488 | 349 | 0.72 |
| | 2 | 48 | 48 | 1.00 | | 2 | 751 | 428 | 0.57 |
| | 3 | 46 | 22 | 0.48 | | 3 | 702 | 238 | 0.34 |
| | 4 | 62 | 61 | 0.98 | | 4 | 146 | 90 | 0.62 |
| 4_食品開発 | 1 | 28 | 16 | 0.57 | 4_食品開発 | 1 | 400 | 96 | 0.24 |
| | 2 | 28 | 26 | 0.93 | | 2 | 279 | 173 | 0.62 |
| | 3 | 32 | 11 | 0.34 | | 3 | 300 | 59 | 0.20 |
| | 4 | 37 | 22 | 0.59 | | 4 | 64 | 33 | 0.52 |
| 5_国際教養 | 1 | 76 | 49 | 0.64 | 5_国際教養 | 1 | 871 | 541 | 0.62 |
| | 2 | 90 | 54 | 0.60 | | 2 | 537 | 289 | 0.54 |
| 5_研究科 | 1 | 3 | 1 | 0.33 | 5_研究科 | 1 | 15 | 3 | 0.20 |

(参考) 学園全体の回答率等

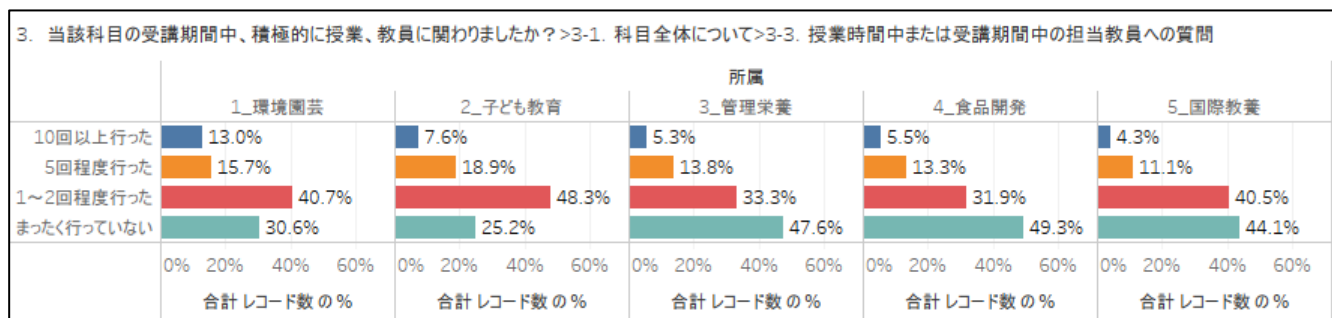
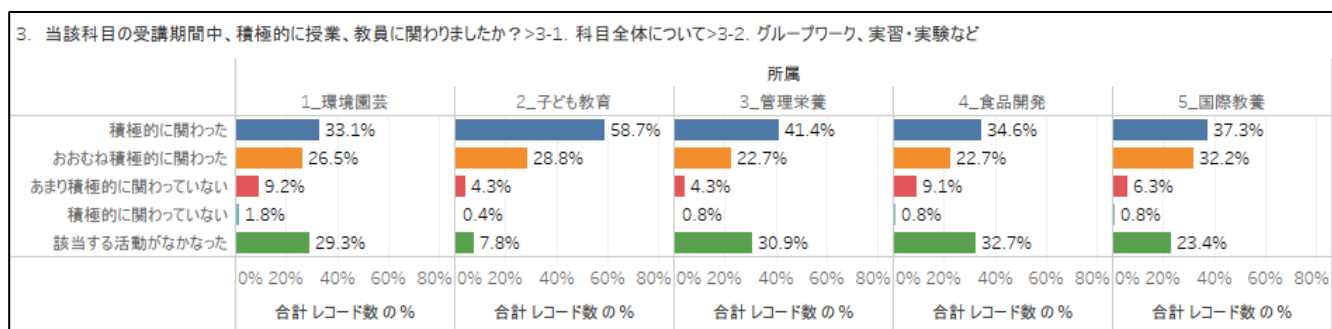
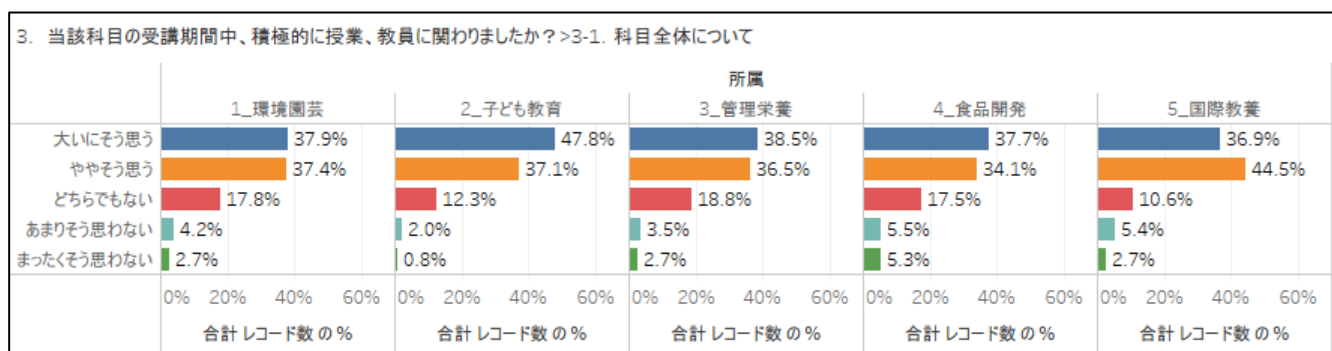
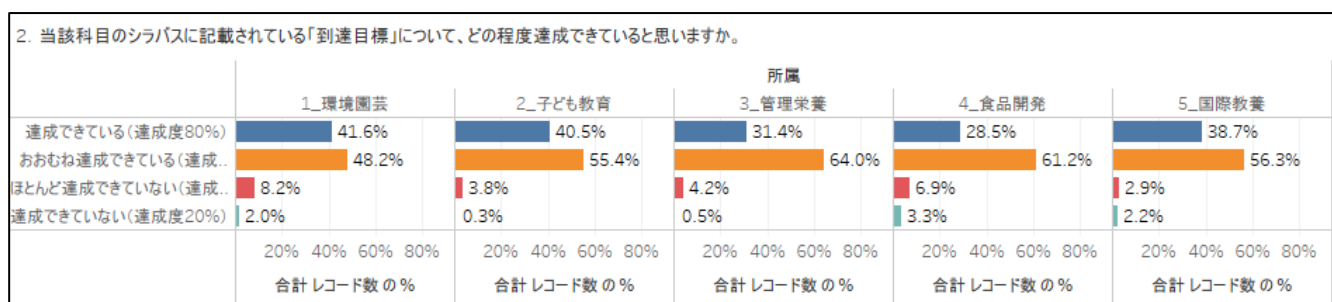
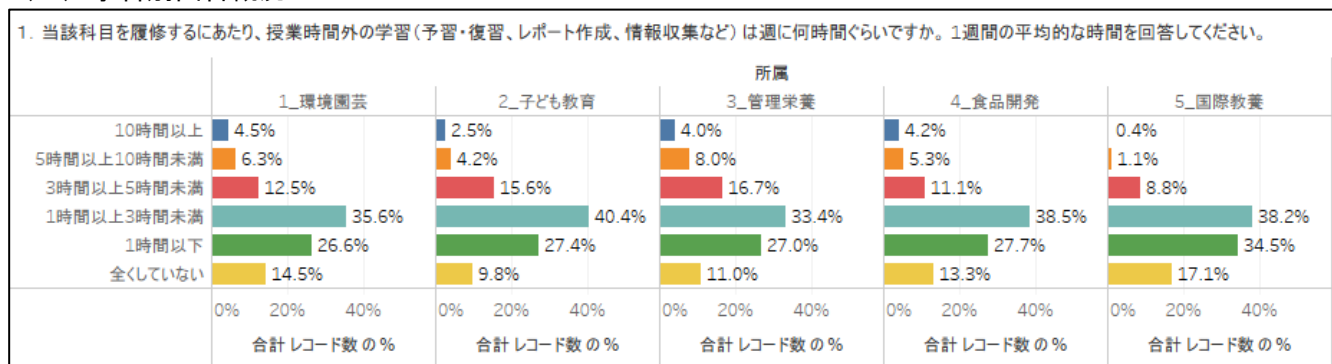
回答者率：56.0%（前期：47.8%） 回答科目率：36.2%（前期：27.0%）

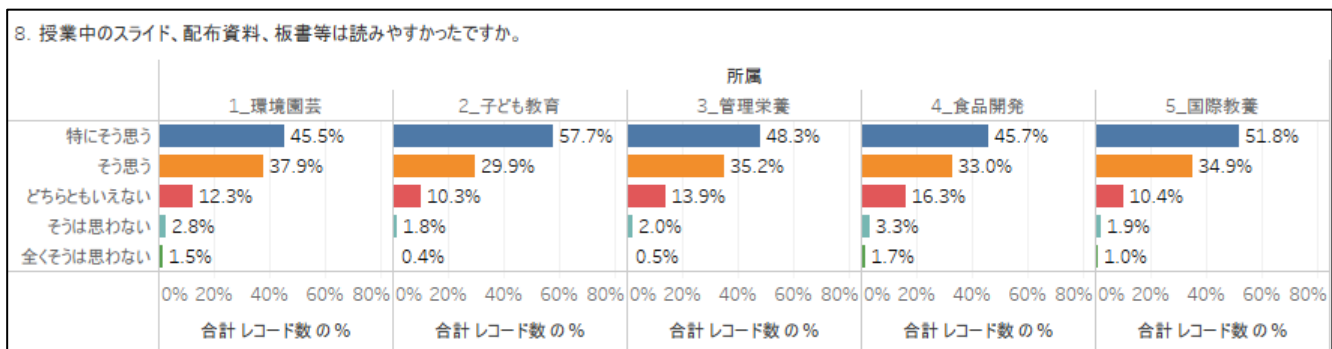
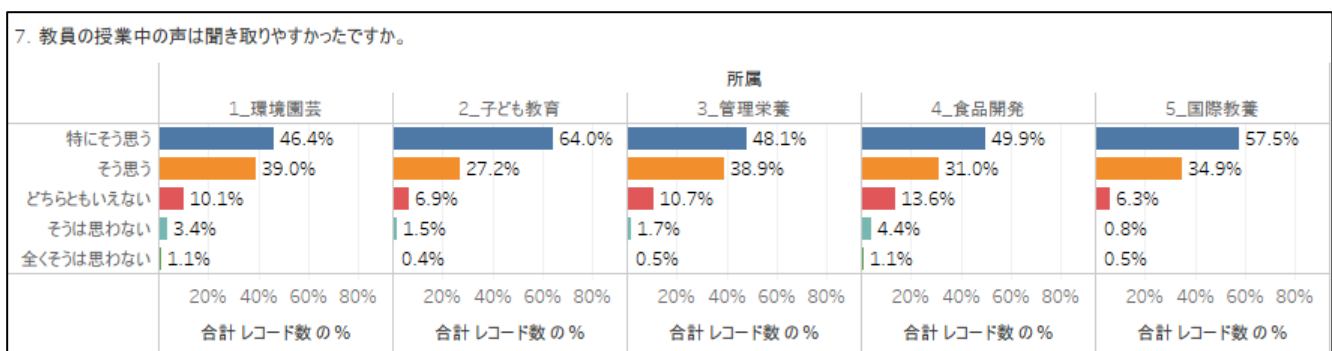
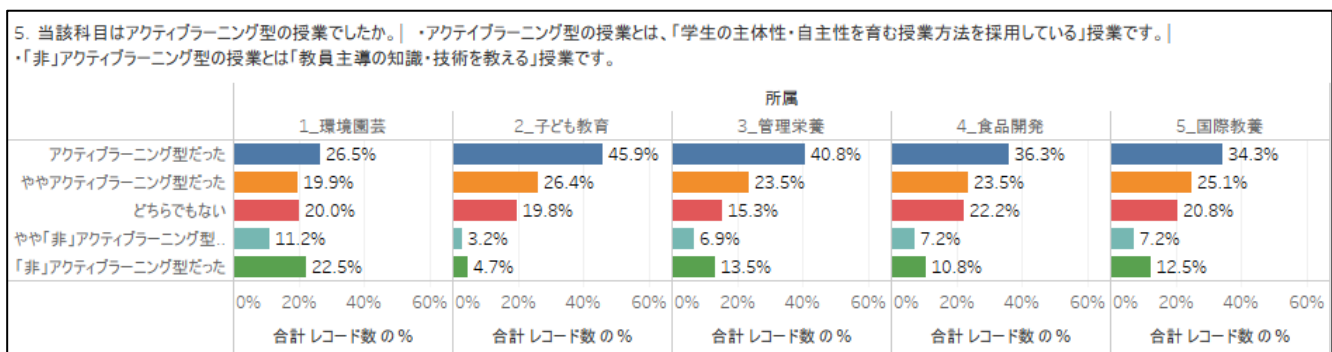
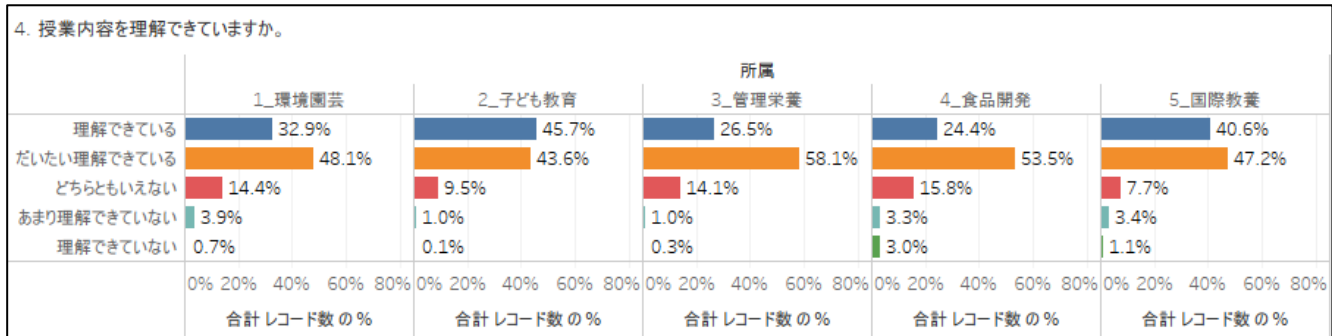
(3) 基本統計量 (要約統計量)

| | 1_学修時間 | 2_シラバス到達目標 | 3_姿勢:科目 | 4_姿勢:グループワーク等 | 5_質問頻度 | 6_授業理解度 | 7_AL型授業 | 9_教員の声 | 10_資料見やすさ | 11_反応確認 | 12_教員熱意 | 13_開始終了時刻 | 14_予復習指示 |
|-------|---------|------------|---------|---------------|---------|---------|---------|---------|-----------|---------|---------|-----------|----------|
| count | 3901.00 | 3901.00 | 3901.00 | 3901.00 | 3901.00 | 3901.00 | 3901.00 | 3901.00 | 3901.00 | 3901.00 | 3901.00 | 3901.00 | 3901.00 |
| mean | 2.78 | 3.29 | 4.09 | 3.60 | 1.90 | 4.16 | 3.64 | 4.38 | 4.31 | 4.29 | 4.50 | 4.52 | 4.07 |
| std | 1.17 | 0.62 | 0.96 | 1.60 | 0.90 | 0.78 | 1.38 | 0.79 | 0.84 | 0.86 | 0.69 | 0.69 | 1.10 |
| min | 1.00 | 1.00 | 1.00 | 1.00 | 1.00 | 1.00 | 1.00 | 1.00 | 1.00 | 1.00 | 1.00 | 1.00 | 1.00 |
| 25% | 2.00 | 3.00 | 4.00 | 2.00 | 1.00 | 4.00 | 3.00 | 4.00 | 4.00 | 4.00 | 4.00 | 4.00 | 4.00 |
| 50% | 3.00 | 3.00 | 4.00 | 4.00 | 2.00 | 4.00 | 4.00 | 5.00 | 5.00 | 4.00 | 5.00 | 5.00 | 4.00 |
| 75% | 3.00 | 4.00 | 5.00 | 5.00 | 2.00 | 5.00 | 5.00 | 5.00 | 5.00 | 5.00 | 5.00 | 5.00 | 5.00 |
| max | 6.00 | 4.00 | 5.00 | 5.00 | 4.00 | 5.00 | 5.00 | 5.00 | 5.00 | 5.00 | 5.00 | 5.00 | 5.00 |
| var | 1.37 | 0.39 | 0.93 | 2.56 | 0.81 | 0.60 | 1.90 | 0.62 | 0.70 | 0.74 | 0.48 | 0.48 | 1.20 |
| skew | 0.59 | -0.63 | -1.12 | -0.78 | 0.79 | -0.97 | -0.71 | -1.36 | -1.22 | -1.36 | -1.46 | -1.58 | -1.23 |
| kurt | 0.31 | 1.08 | 1.11 | -1.03 | -0.17 | 1.55 | -0.72 | 2.04 | 1.44 | 2.04 | 2.51 | 3.00 | 0.91 |
| sem | 0.02 | 0.01 | 0.02 | 0.03 | 0.01 | 0.01 | 0.02 | 0.01 | 0.01 | 0.01 | 0.01 | 0.01 | 0.02 |
| QD | 0.50 | 0.50 | 0.50 | 1.50 | 0.50 | 0.50 | 1.00 | 0.50 | 0.50 | 0.50 | 0.50 | 0.50 | 0.50 |
| mode | 3.00 | 3.00 | 5.00 | 5.00 | 2.00 | 4.00 | 5.00 | 5.00 | 5.00 | 5.00 | 5.00 | 5.00 | 5.00 |

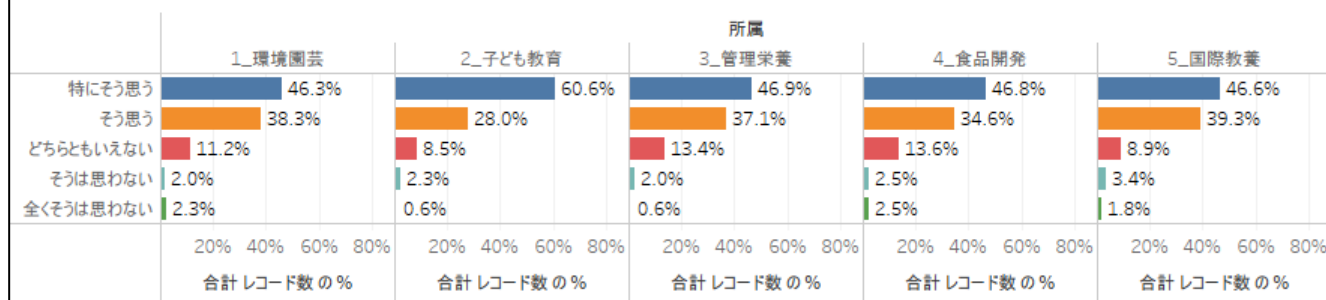
※count : 件数、mean : 平均、std : 標準偏差、min : 最小値、max : 最大値、25%, 50%, 75% : 四分位範囲、var : 分散、skew : 歪度、kurt : 尖度、sem : 標準誤差、QD : 四分位偏差、mode : 最頻値

(4) 学科別回答概況

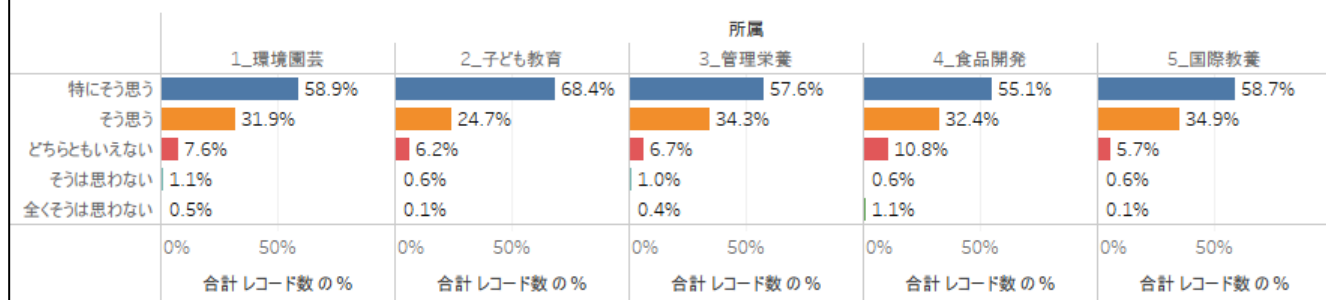




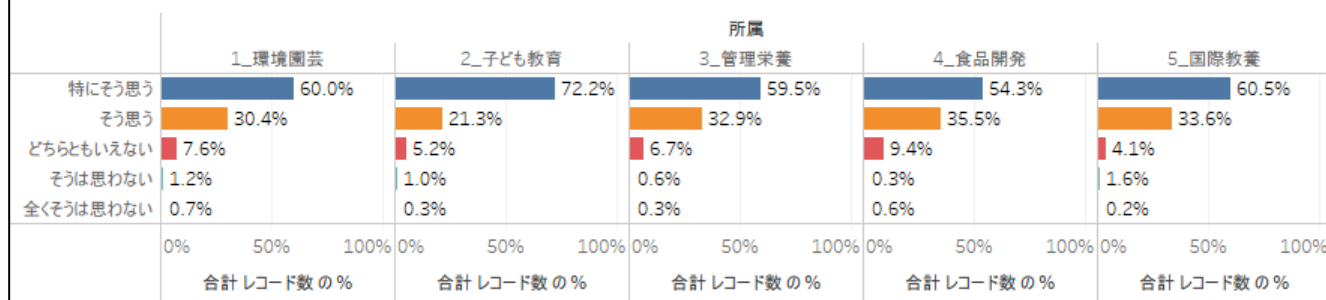
9. 教員は学生の反応を確かめながら授業を進めていましたか。



10. 教員は熱意をもって授業をしていましたか。



11. 教員は授業の開始・終了時間を守ろうとしていましたか。



12. 教員から予習、復習課題(レポート課題を含む)の指示はありましたか。

