

2024年度 学生生活実態調査

南九州大学

概要

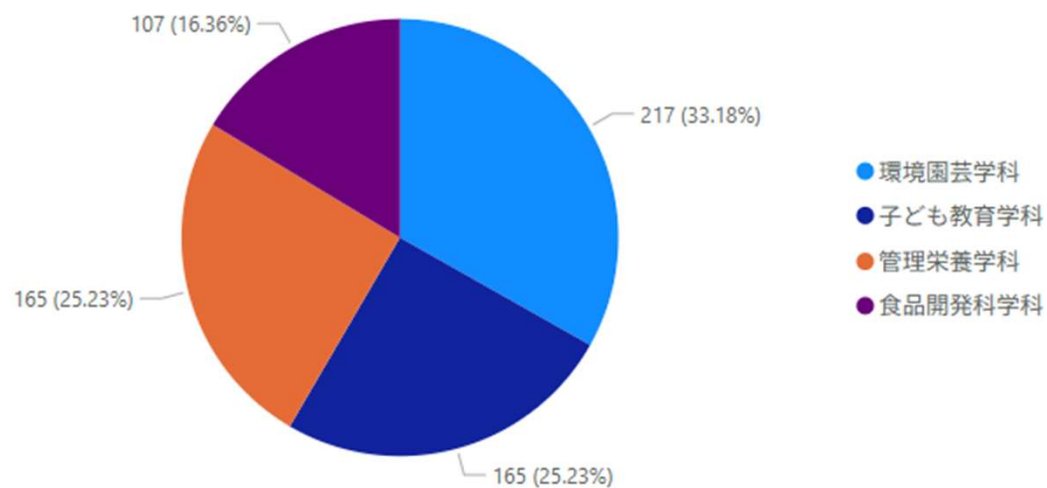
- 実施期間
 - 2024年12月17日 ～ 2025年1月31日
- 対象人数および回答人数
 - 対象者：870人
 - 回答者：654人
- 回答率
 - 66.97%
- 調査方法
 - 質問紙法（インターネット調査）

1. あなた自身について

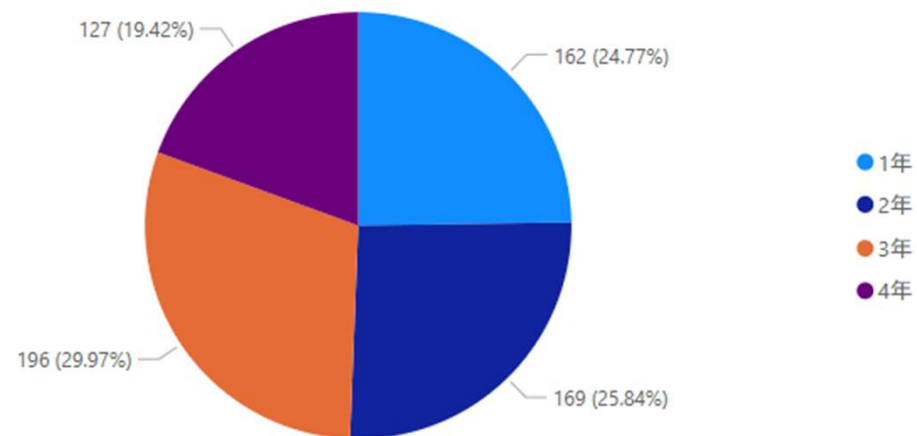
(1) 学部学科 (2) 学年

学部名	学科名	1年	2年	3年	4年	合計	回答しなかったもの	回答率
環境園芸学部	環境園芸学科	66	53	69	29	217	112	48.39%
人間発達学部	子ども教育学科	36	41	43	45	165	57	65.45%
健康栄養学部	管理栄養学科	39	40	45	41	165	15	90.91%
	食品開発科学科	21	35	39	12	107	32	70.09%
合計		162	169	196	127	654	216	66.97%

学科別回答者数



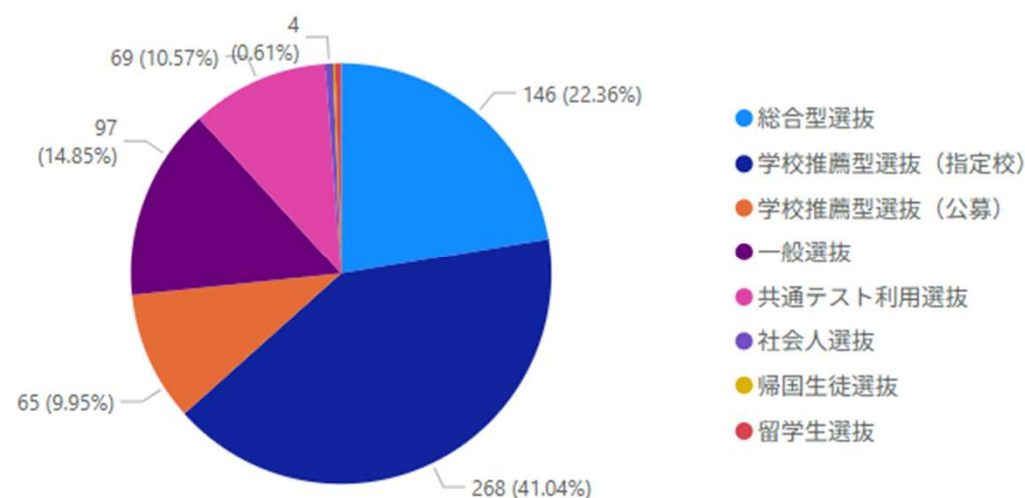
学年別回答者数



(3) あなたが利用した「入学者選抜方法」

カテゴリ	1年	2年	3年	4年	合計
総合型選抜	48	37	41	20	146
学校推薦型選抜（指定校）	74	74	75	45	268
学校推薦型選抜（公募）	13	14	25	13	65
一般選抜	11	27	35	24	97
共通テスト利用選抜	14	15	16	24	69
社会人選抜		1	2	1	4
帰国生徒選抜			1		1
留学生選抜	2	1			3
合計	162	169	195	127	653

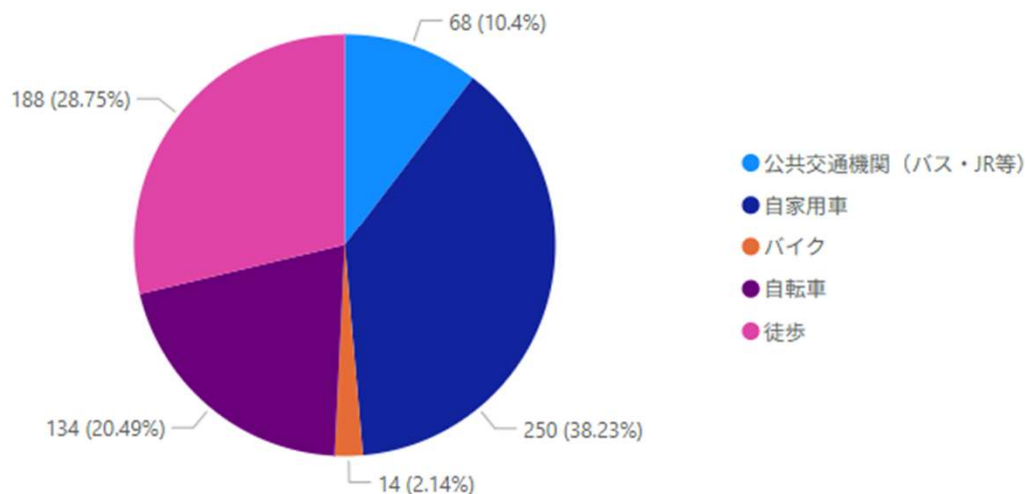
入学者選抜方法別 在学生比率



(4) 一番利用している通学手段

カテゴリ	1年	2年	3年	4年	合計
公共交通機関（バス・JR等）	19	20	24	5	68
自家用車	44	64	74	68	250
バイク	1	2	6	5	14
自転車	43	41	29	21	134
徒歩	55	42	63	28	188
合計	162	169	196	127	654

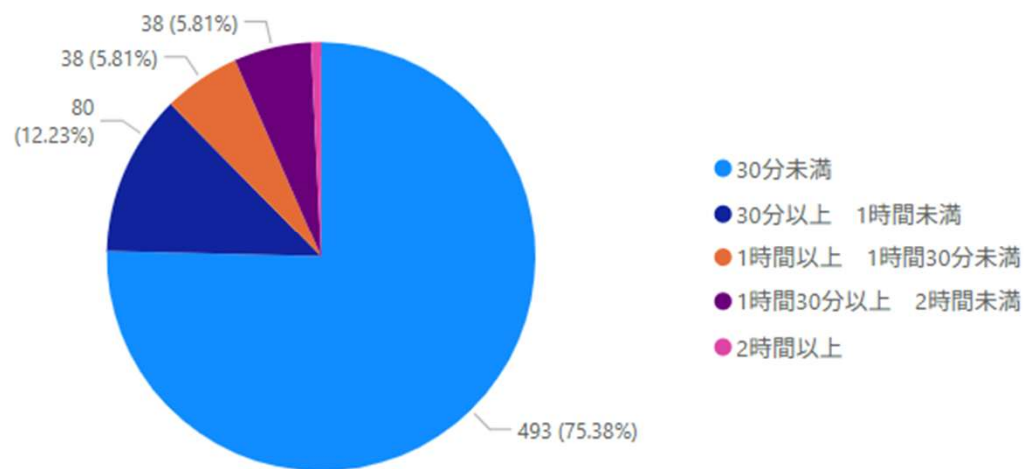
通学手段別 在学生比率



(5) 通学時間

カテゴリ	1年	2年	3年	4年	合計
30分未満	126	126	146	95	493
30分以上 1時間未満	19	23	21	17	80
1時間以上 1時間30分未満	8	7	16	7	38
1時間30分以上 2時間未満	9	12	11	6	38
2時間以上		1	2	2	5
合計	162	169	196	127	654

通勤時間別 在学生比率

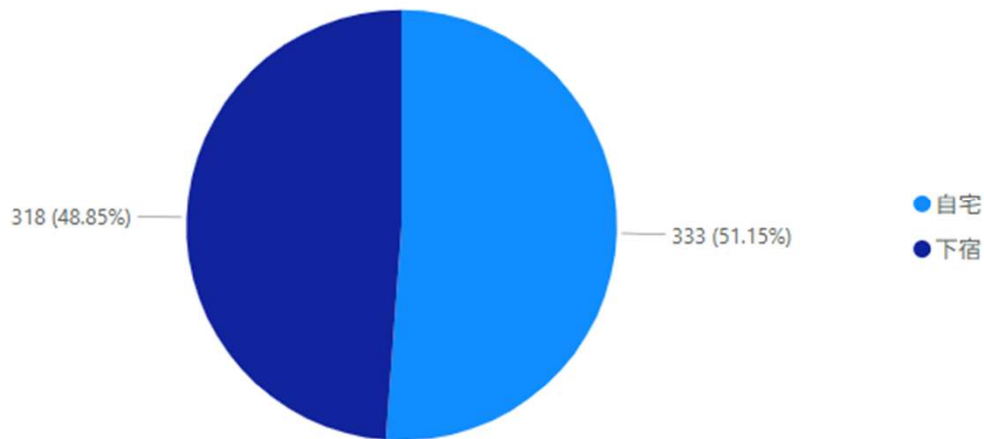


(6) 住居

※2024年4月以降の住居について回答してください（保護者宅（実家）から離れて暮らしている場合はすべて「下宿」を選択）

カテゴリ	1年	2年	3年	4年	合計
下宿	85	84	95	54	318
自宅	77	84	100	72	333
合計	162	168	195	126	651

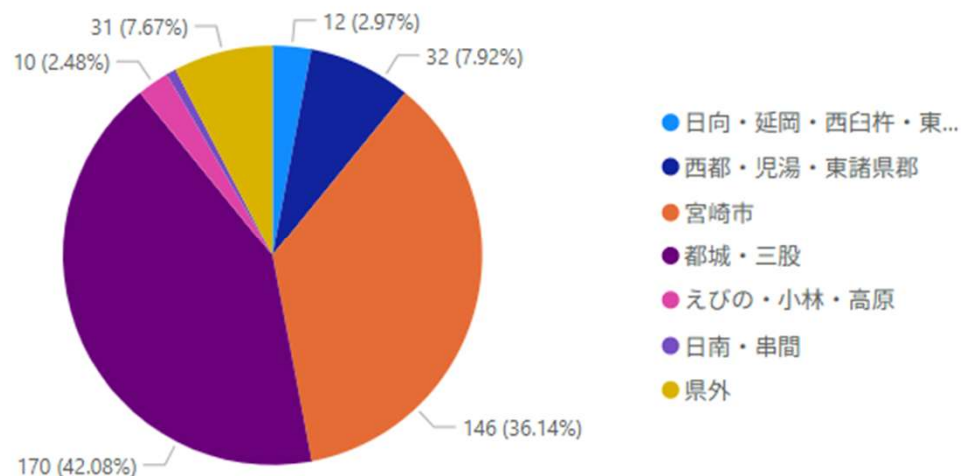
住居形態別 在学生比率



(7)-1 自宅の所在地 ＊(6)で「自宅」と回答した方のみ

カテゴリ	1年	2年	3年	4年	合計
日向・延岡・西臼杵・東臼杵	4	4	3	1	12
西都・児湯・東諸県郡	5	11	7	9	32
宮崎市	37	45	41	23	146
都城・三股	42	37	52	39	170
えびの・小林・高原	1	1	8		10
日南・串間		2	1		3
県外	6	8	11	6	31
合計	95	108	123	78	404

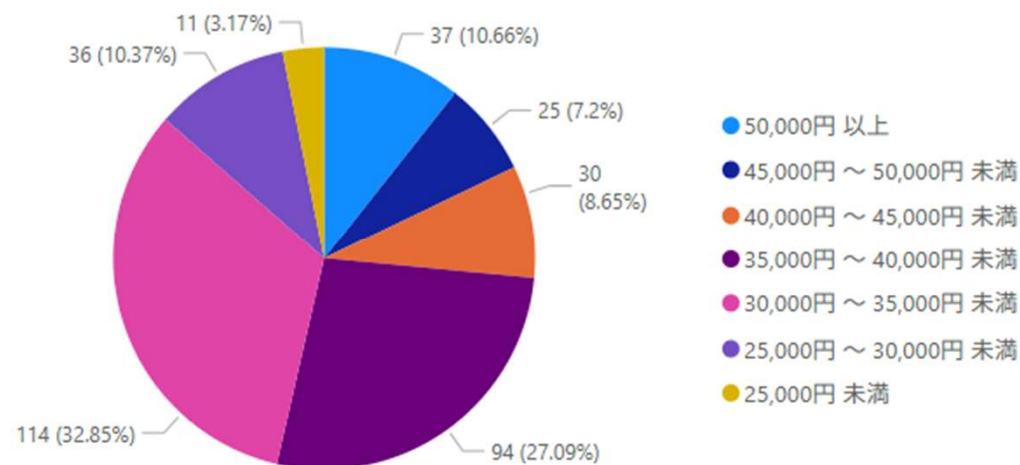
自宅の地域割合



(7)-2 家賃（月額） ＊(6)で「下宿」と回答した方のみ

カテゴリ	1年	2年	3年	4年	合計
50,000円以上	11	8	11	7	37
45,000円～50,000円未満	6	10	6	3	25
40,000円～45,000円未満	11	7	10	2	30
35,000円～40,000円未満	22	22	30	20	94
30,000円～35,000円未満	35	24	39	16	114
25,000円～30,000円未満	6	15	9	6	36
25,000円未満	1	4	3	3	11
合計	92	90	108	57	347

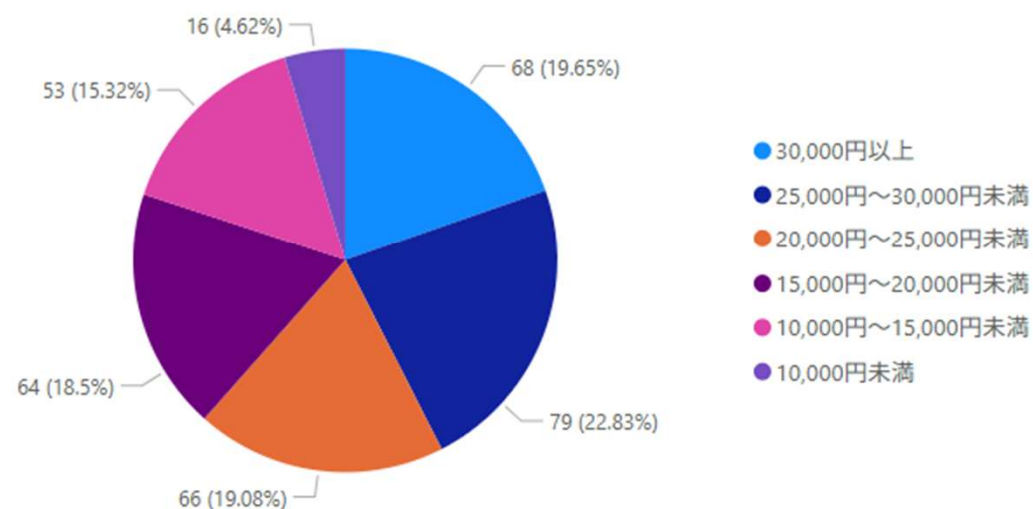
家賃の割合



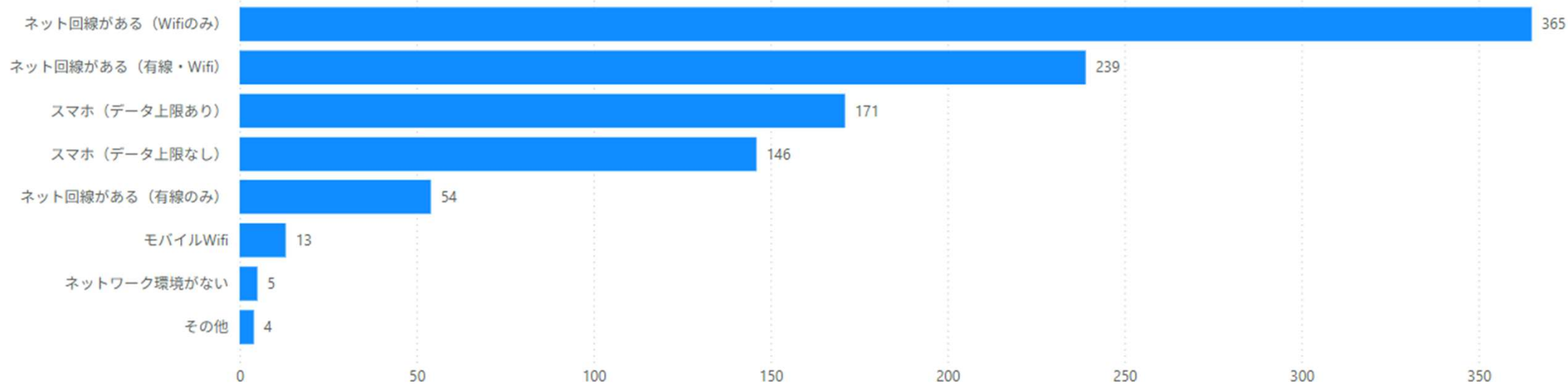
(7)-3 食費（月額） * (6)で「下宿」と回答した方のみ

カテゴリ	1年	2年	3年	4年	合計
30,000円以上	16	13	25	14	68
25,000円～30,000円未満	22	24	21	12	79
20,000円～25,000円未満	15	16	24	11	66
15,000円～20,000円未満	20	17	19	8	64
10,000円～15,000円未満	16	13	12	12	53
10,000円未満	4	4	5	3	16
合計	93	87	106	60	346

食費の割合



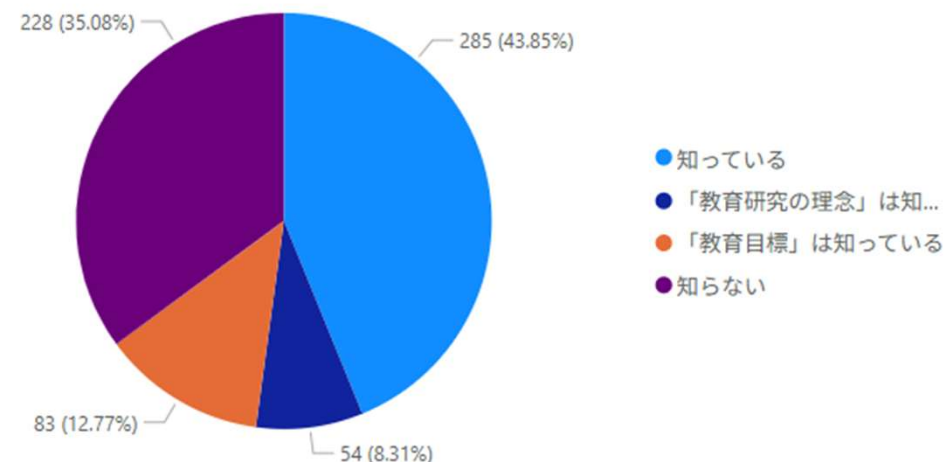
(8) 自宅（もしくは下宿）で利用できるネットワーク環境について（複数回答可）



2. 学修について

(1) 南九州大学の「教育研究の理念」「教育目標」を知っていますか。

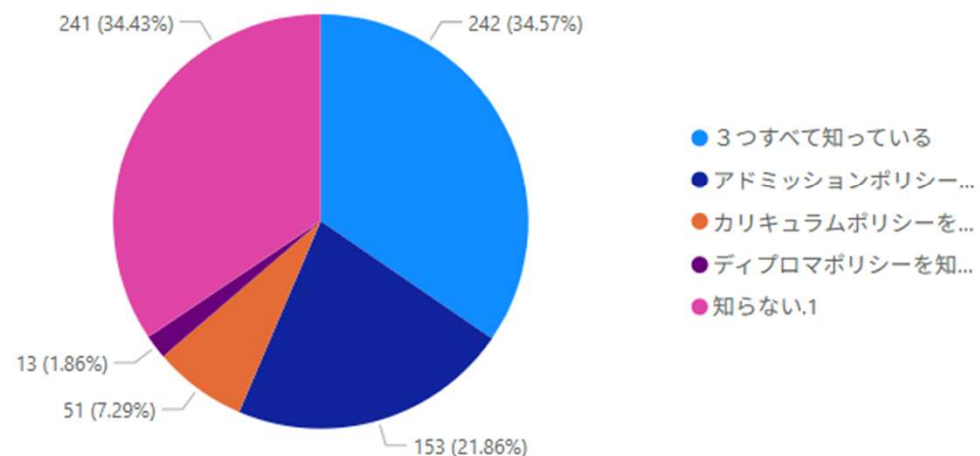
カテゴリ	1年	2年	3年	4年	合計
知っている	72	77	85	51	285
「教育研究の理念」は知っている	20	17	12	5	54
「教育目標」は知っている	22	21	29	11	83
知らない	45	54	70	59	228
合計	159	169	196	126	650



(2) 南九州大学の3つのポリシー（アドミッションポリシー・カリキュラムポリシー・ディプロマポリシー）を知っていますか。

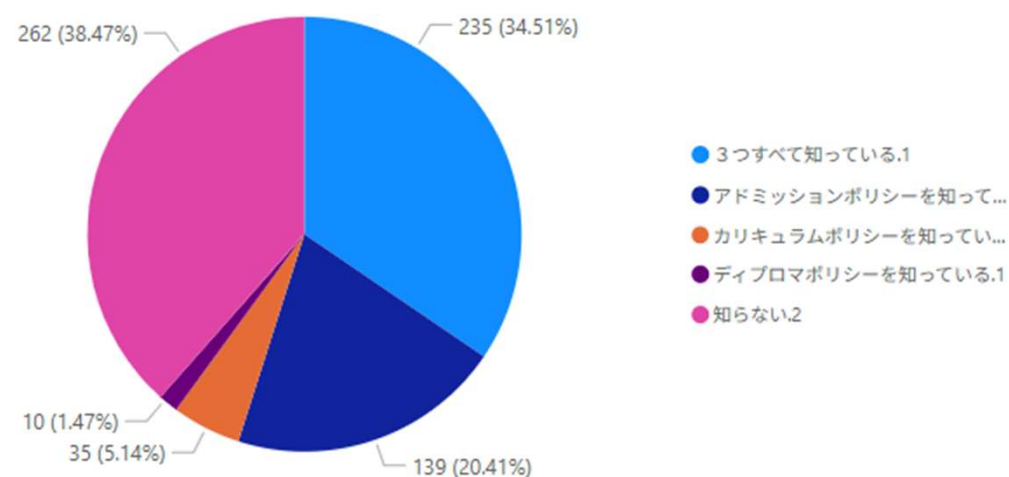
【複数回答可】

設問12	1年	2年	3年	4年	合計
3つすべて知っている	63	63	71	45	242
アドミッションポリシーを知っている	59	40	39	15	153
カリキュラムポリシーを知っている	15	13	17	6	51
ディプロマポリシーを知っている		5	4	4	13
知らない.1	42	59	76	64	241
合計	179	180	207	134	700



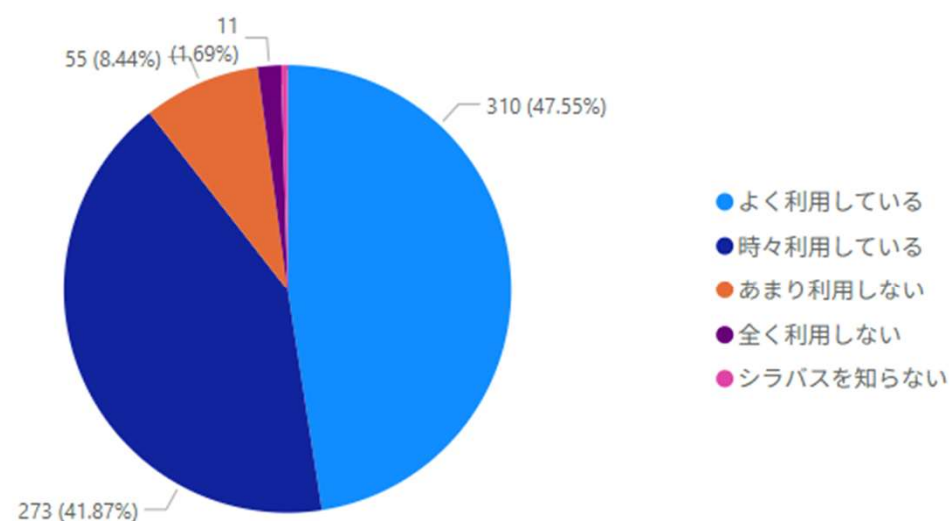
(3) 所属学科3つのポリシー（アドミッションポリシー・カリキュラムポリシー・ディプロマポリシー）を知っていますか。
 [複数回答可]

設問13	1年	2年	3年	4年	合計
3つすべて知っている.1	63	59	68	45	235
アドミッションポリシーを知っている.1	59	39	30	11	139
カリキュラムポリシーを知っている.1	10	9	12	4	35
ディプロマポリシーを知っている.1	1	4	2	3	10
知らない.2	38	66	91	67	262
合計	171	177	203	130	681



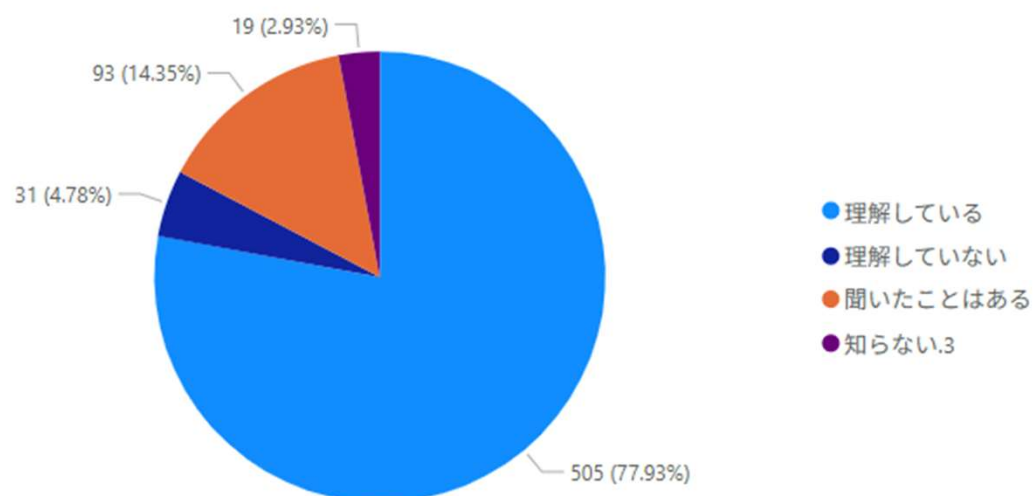
(4) 履修登録や受講の際にシラバスを利用していますか。

カテゴリ	1年	2年	3年	4年	合計
よく利用している	72	87	99	52	310
時々利用している	66	68	82	57	273
あまり利用しない	20	10	12	13	55
全く利用しない	2	2	2	5	11
シラバスを知らない	2	1			3
合計	162	168	195	127	652



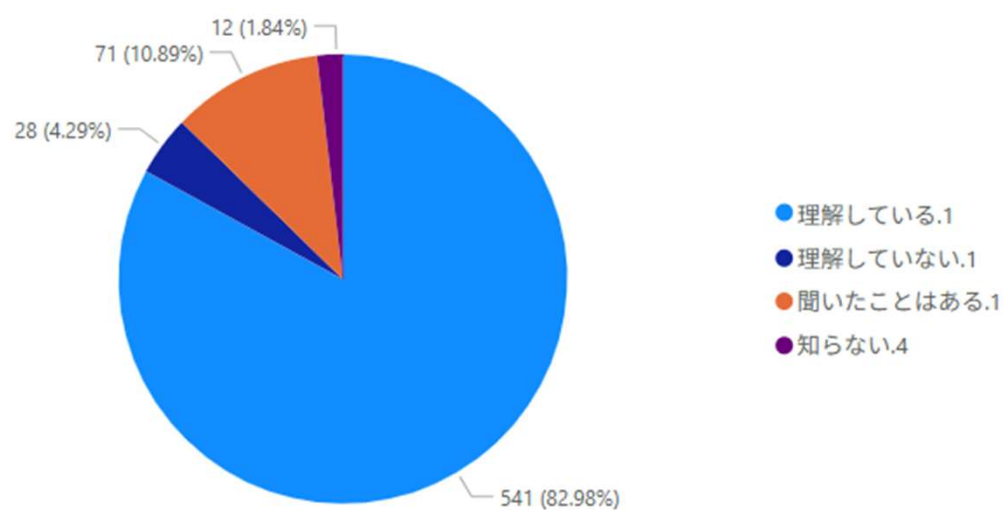
(5) CAP制（履修上限単位）を理解していますか。

カテゴリ	1年	2年	3年	4年	合計
理解している	109	135	164	97	505
理解していない	11	8	5	7	31
聞いたことはある	34	22	20	17	93
知らない.3	6	4	4	5	19
合計	160	169	193	126	648



(6) GPA（Grade Point Average）評価基準を理解していますか。

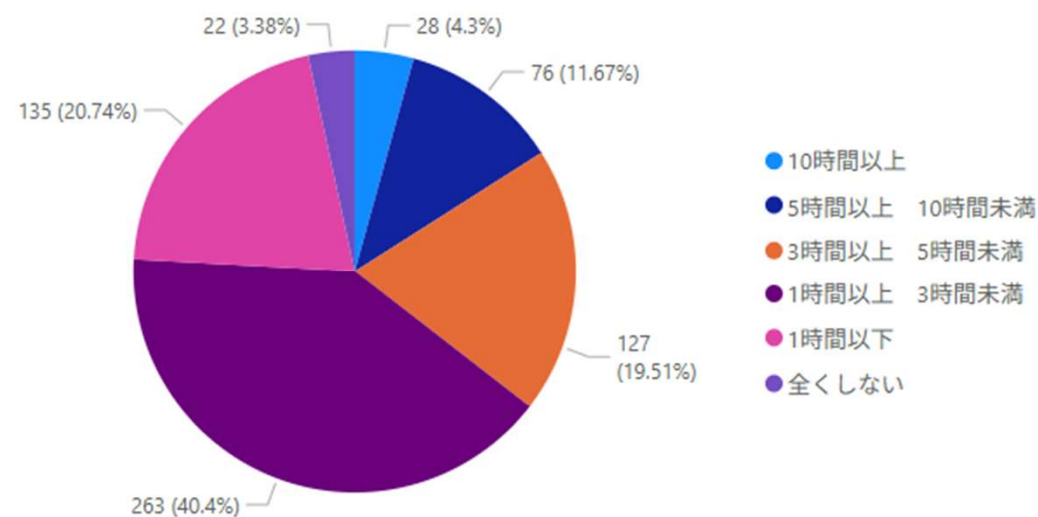
カテゴリ	1年	2年	3年	4年	合計
理解している.1	116	142	176	107	541
理解していない.1	10	9	6	3	28
聞いたことはある.1	29	15	12	15	71
知らない.4	7	2	1	2	12
合計	162	168	195	127	652



(7) 授業時間外での学習（予習・復習・課題作成等）時間は週に何時間ぐらいですか。

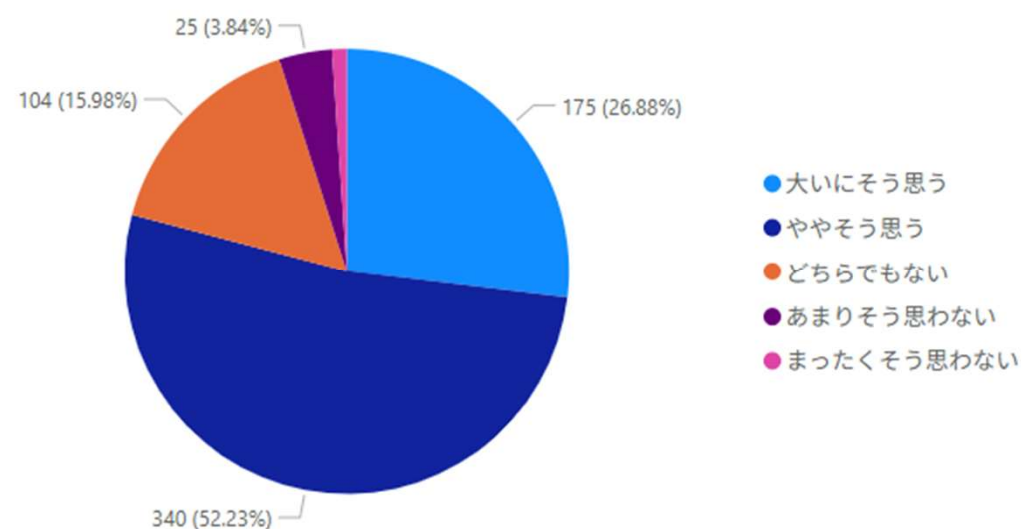
[2024年4月から現在までの平均的な時間を回答してください]

カテゴリ	1年	2年	3年	4年	合計
10時間以上	5	8	7	8	28
5時間以上 10時間未満	10	15	27	24	76
3時間以上 5時間未満	29	31	42	25	127
1時間以上 3時間未満	69	72	83	39	263
1時間以下	42	36	33	24	135
全くしない	6	7	3	6	22
合計	161	169	195	126	651



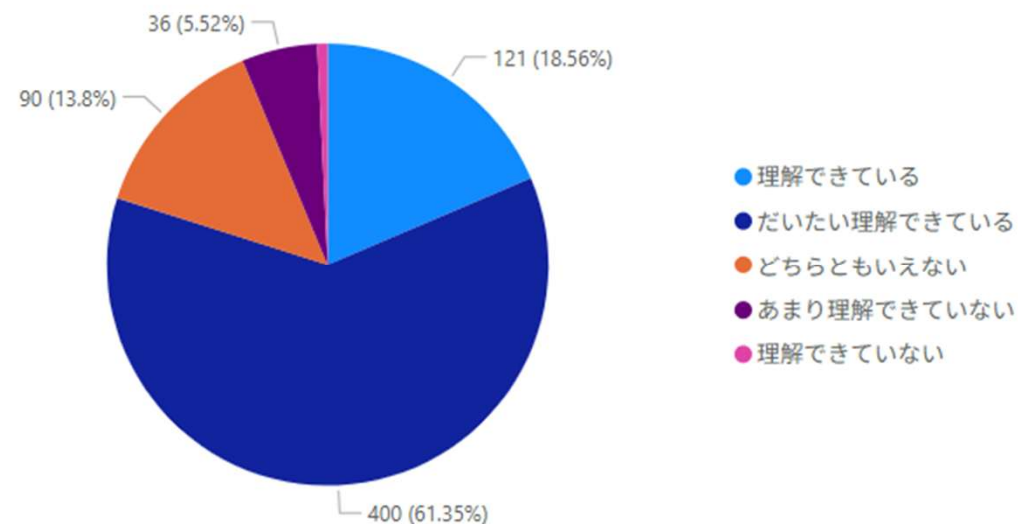
(8) 自分は授業に対してまじめに取り組んでいると思いますか

カテゴリ	1年	2年	3年	4年	合計
大いにそう思う	39	44	50	42	175
ややそう思う	84	88	99	69	340
どちらでもない	29	26	36	13	104
あまりそう思わない	5	9	9	2	25
まったくそう思わない	4	1	1	1	7
合計	161	168	195	127	651



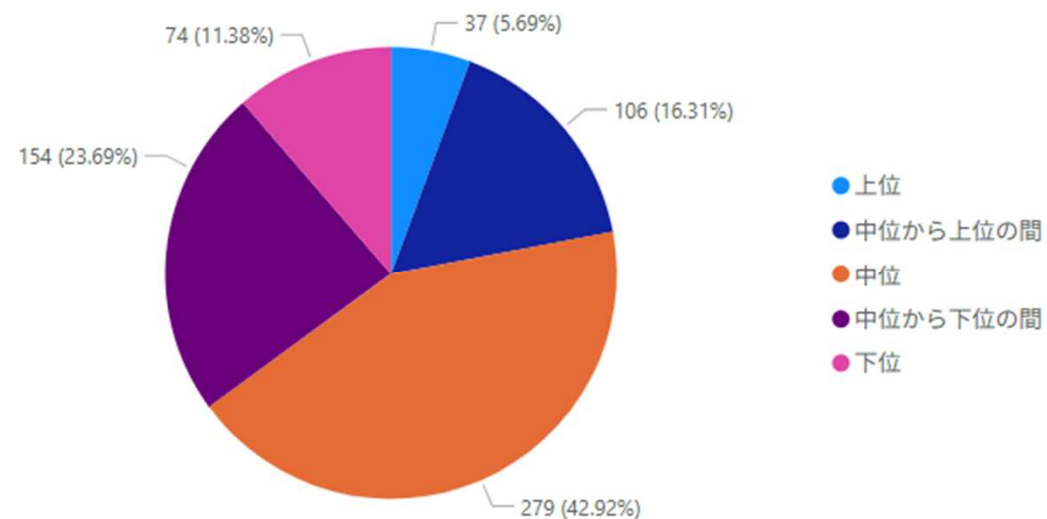
(9) 講義内容を理解できていますか。

カテゴリ	1年	2年	3年	4年	合計
理解できている	25	23	37	36	121
だいたい理解できている	93	105	127	75	400
どちらともいえない	27	25	26	12	90
あまり理解できていない	16	14	4	2	36
理解できていない		2	1	2	5
合計	161	169	195	127	652



(10) あなたの成績は、同学年においてどのくらいと認識していますか。

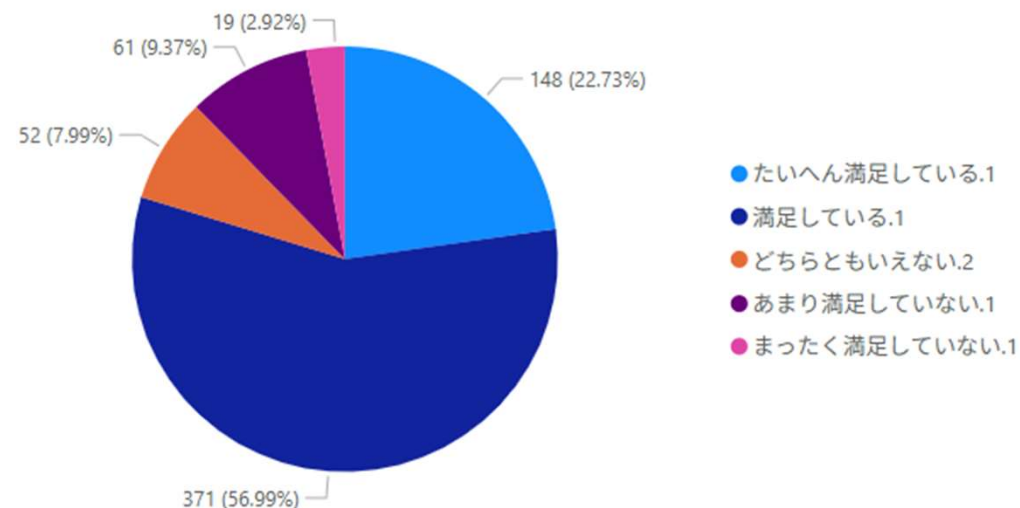
カテゴリ	1年	2年	3年	4年	合計
上位	9	7	10	11	37
中位から上位の間	26	22	29	29	106
中位	73	71	87	48	279
中位から下位の間	39	44	50	21	154
下位	15	22	19	18	74
合計	162	166	195	127	650



3. 学生生活について

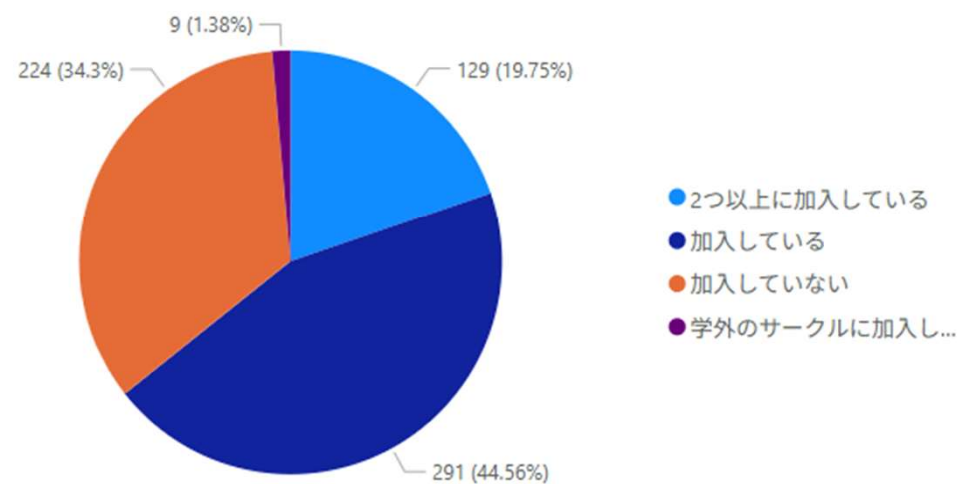
(1) キャンパスライフに満足していますか。

カテゴリ	1年	2年	3年	4年	合計
たいへん満足している.1	41	42	36	29	148
満足している.1	95	90	113	73	371
どちらともいえない.2	10	12	22	8	52
あまり満足していない.1	13	20	16	12	61
まったく満足していない.1	3	4	7	5	19
合計	162	168	194	127	651



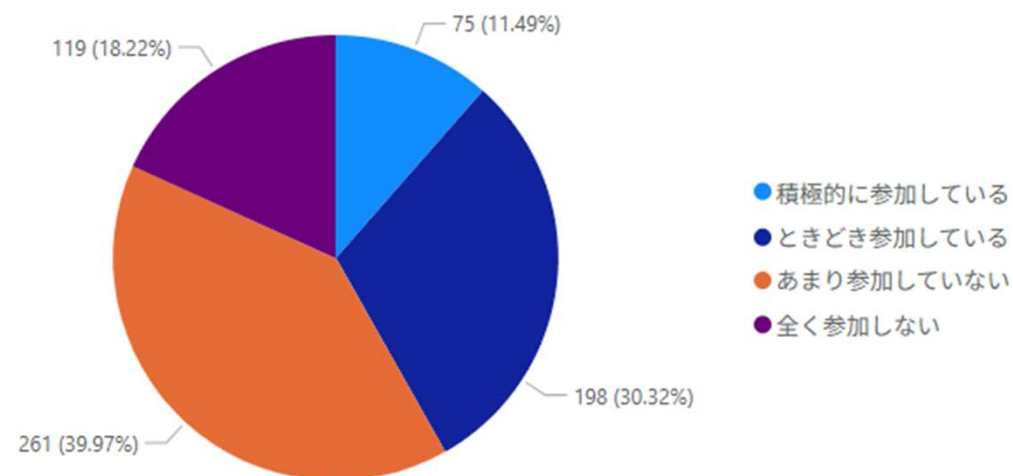
(2) 部やサークル（体育系・文化系）に加入していますか。

カテゴリ	1年	2年	3年	4年	合計
2つ以上に加入している	46	30	34	19	129
加入している	84	87	79	41	291
加入していない	31	51	79	63	224
学外のサークルに加入している	1	1	3	4	9
合計	162	169	195	127	653



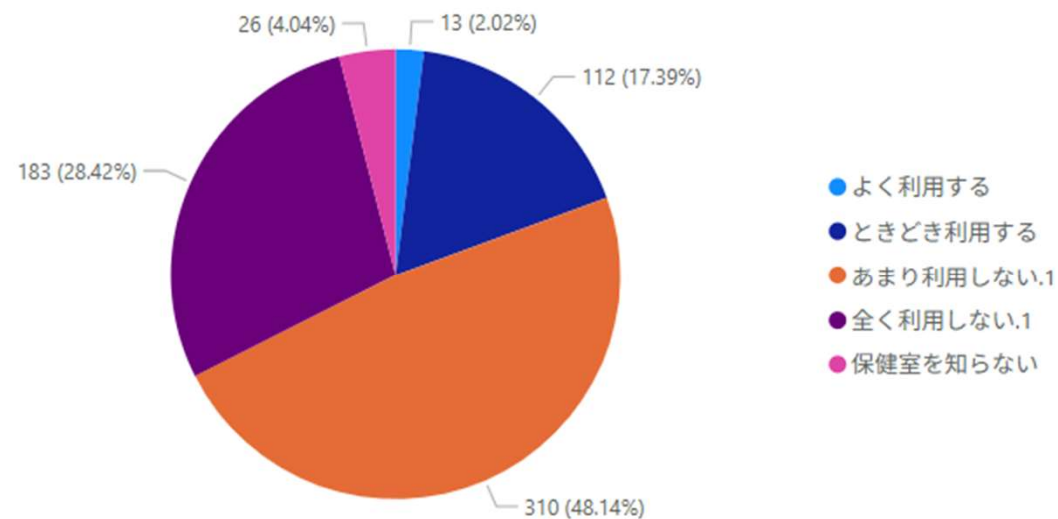
(3) 学外のボランティア活動に参加していますか。

カテゴリ	1年	2年	3年	4年	合計
積極的に参加している	18	19	22	16	75
ときどき参加している	52	39	65	42	198
あまり参加していない	53	87	71	50	261
全く参加しない	39	24	37	19	119
合計	162	169	195	127	653



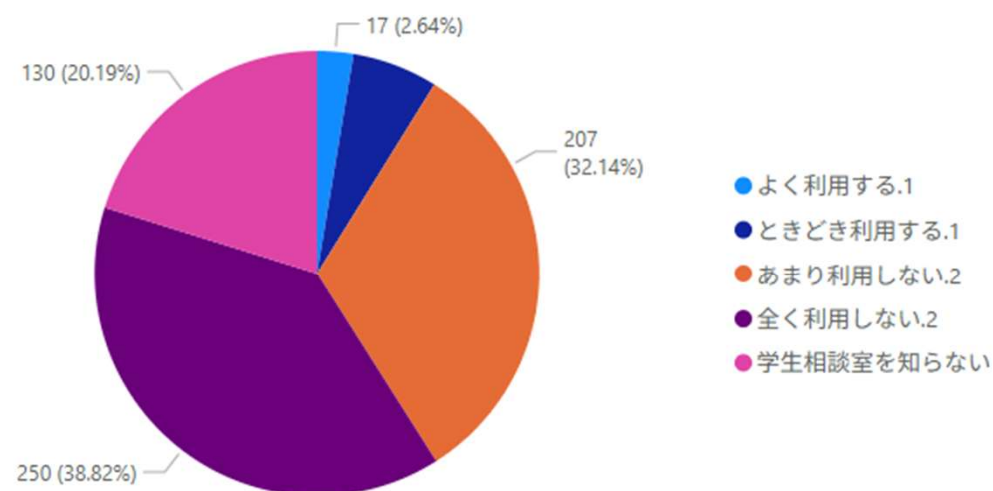
(4) 過去1年間に、保健室を利用したことはありますか。

カテゴリ	1年	2年	3年	4年	合計
よく利用する	2	8	3		13
ときどき利用する	29	32	34	17	112
あまり利用しない.1	65	76	103	66	310
全く利用しない.1	49	56	42	36	183
保健室を知らない	15	4	5	2	26
合計	160	168	192	124	644



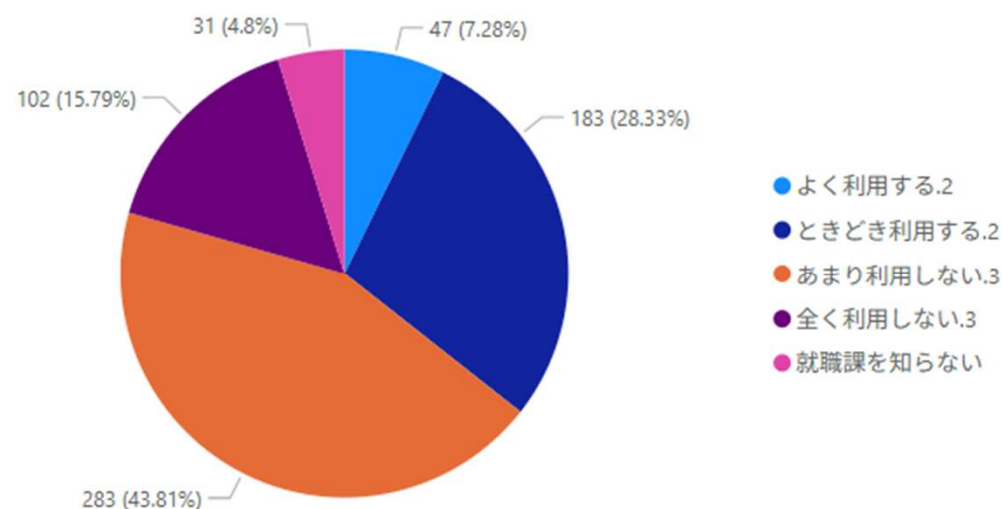
(5) 過去1年間に、学生相談室を利用したことがありますか。

カテゴリ	1年	2年	3年	4年	合計
よく利用する.1	4	1	10	2	17
ときどき利用する.1	12	4	14	10	40
あまり利用しない.2	59	51	65	32	207
全く利用しない.2	50	64	76	60	250
学生相談室を知らない	34	49	26	21	130
合計	159	169	191	125	644



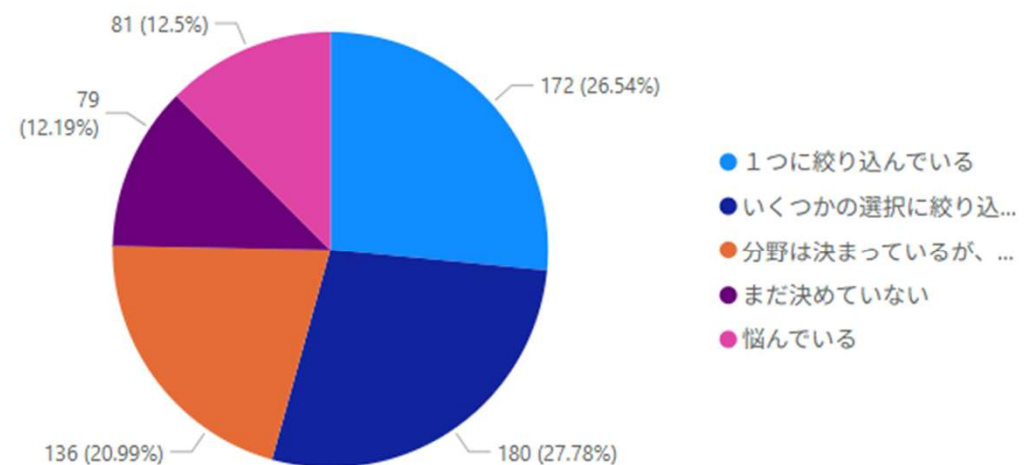
(6) 過去1年間に、就職課を利用したことがありますか。

カテゴリ	1年	2年	3年	4年	合計
よく利用する.2	2	3	13	29	47
ときどき利用する.2	20	39	70	54	183
あまり利用しない.3	73	74	98	38	283
全く利用しない.3	48	42	10	2	102
就職課を知らない	17	11	1	2	31
合計	160	169	192	125	646



(7) 大学卒業後の進路（就職先・進路先）は決めていますか。

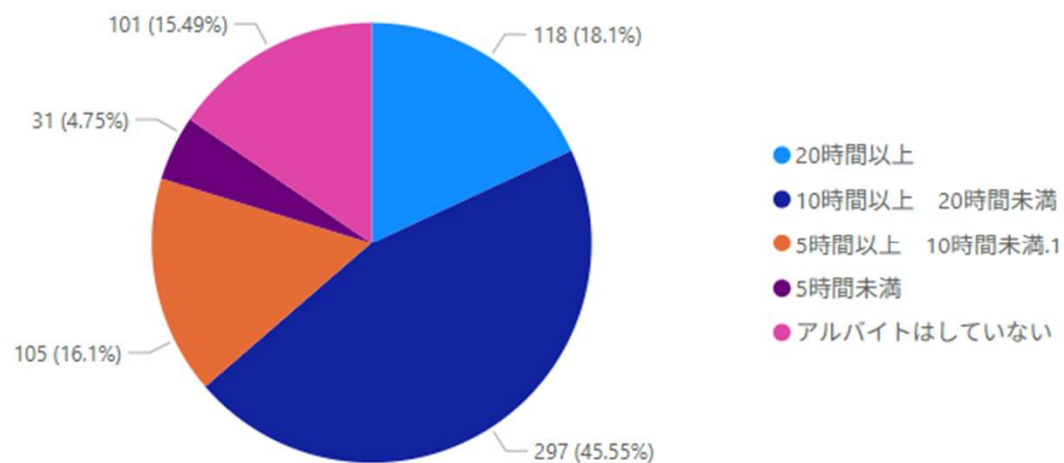
カテゴリ	1年	2年	3年	4年	合計
1つに絞り込んでいる	21	14	36	101	172
いくつかの選択に絞り込んでいる	56	55	58	11	180
分野は決まっているが、就職先・進学先は決めていない	42	39	49	6	136
まだ決めていない	27	32	17	3	79
悩んでいる	15	29	33	4	81
合計	161	169	193	125	648



(8) アルバイトは週に何時間していますか。

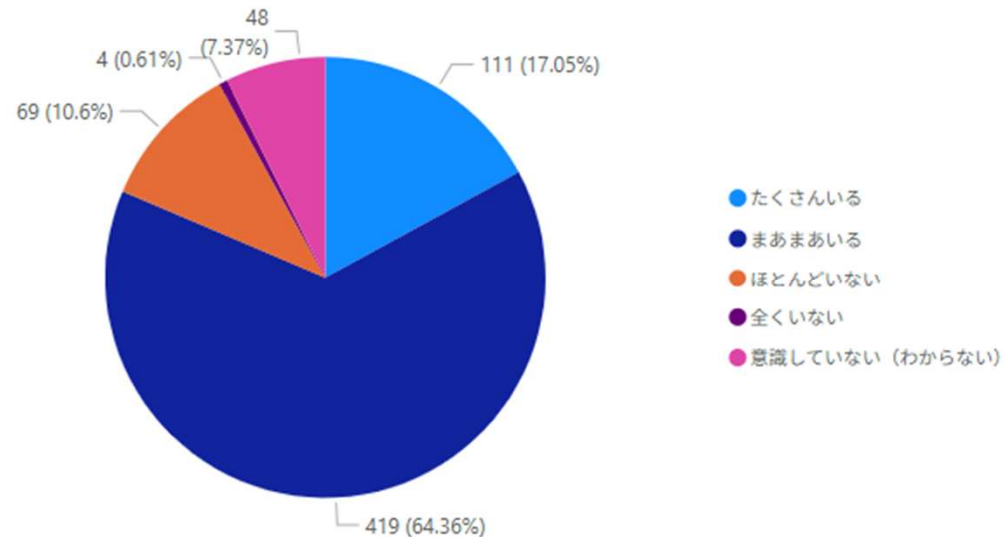
[過去1年間の平均的な時間を選択してください]

カテゴリ	1年	2年	3年	4年	合計
20時間以上	22	31	40	25	118
10時間以上 20時間未満	69	87	91	50	297
5時間以上 10時間未満.1	22	24	32	27	105
5時間未満	6	6	12	7	31
アルバイトはしていない	43	21	20	17	101
合計	162	169	195	126	652



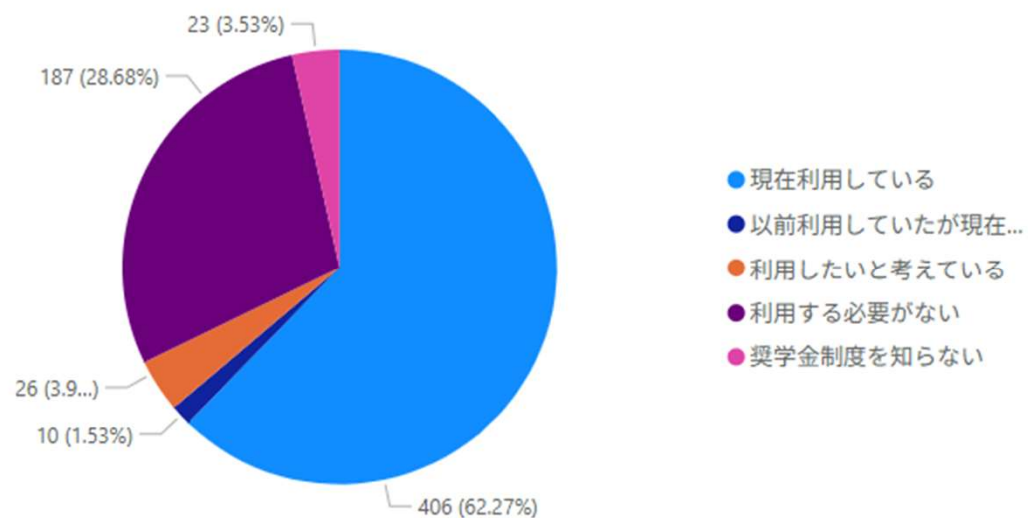
(9) 学内にあなたの友人と呼べる人はどのくらいいますか。

カテゴリ	1年	2年	3年	4年	合計
たくさんいる	28	30	33	20	111
まあまあいる	108	103	127	81	419
ほとんどいない	16	22	17	14	69
全くいない	2	1		1	4
意識していない(わからない)	8	12	18	10	48
合計	162	168	195	126	651



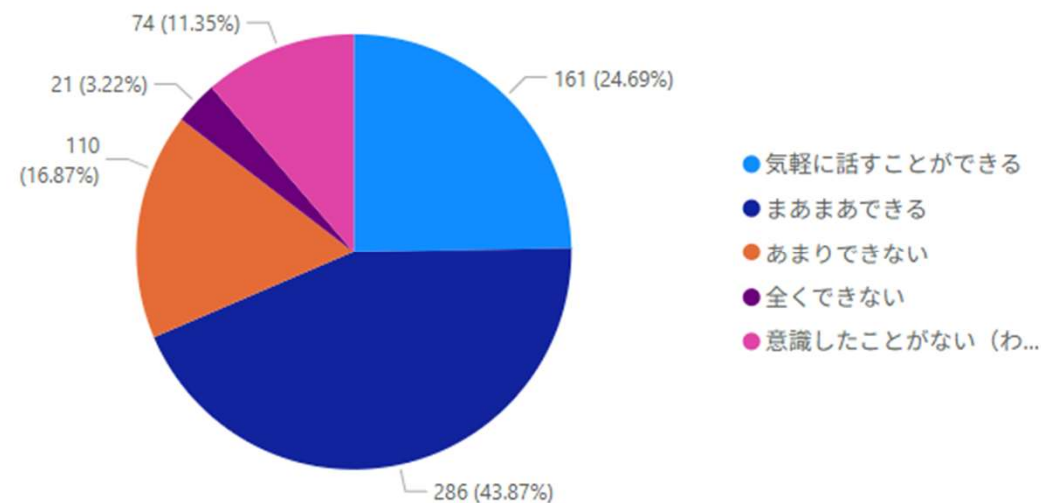
(10) 奨学金制度（貸与・給付）を利用していますか。

カテゴリ	1年	2年	3年	4年	合計
現在利用している	106	105	117	78	406
以前利用していたが現在は利用していない	1		5	4	10
利用したいと考えている	11	8	7		26
利用する必要がない	37	45	62	43	187
奨学金制度を知らない	7	10	4	2	23
合計	162	168	195	127	652



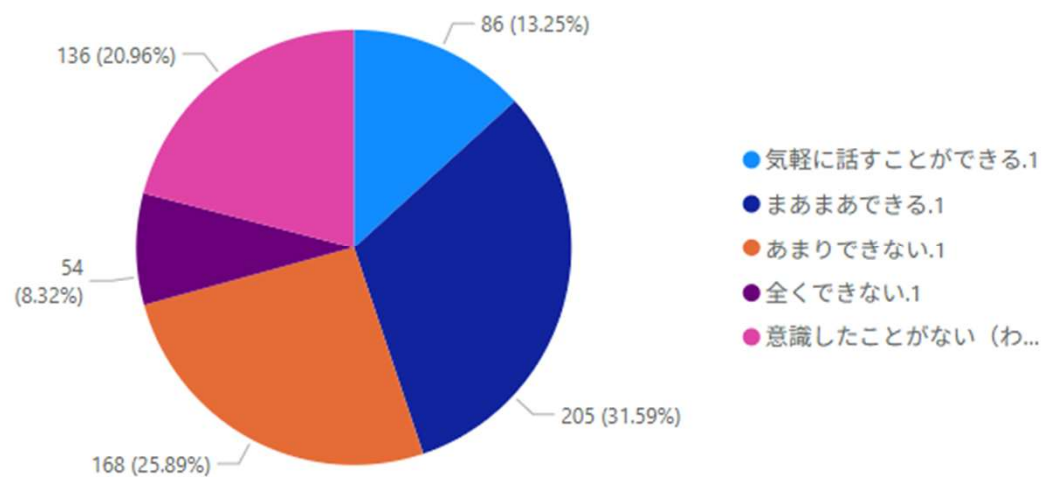
(11) あなたは所属学科の教員に気軽に相談、話をすることができますか。

カテゴリ	1年	2年	3年	4年	合計
気軽に話すことができる	30	36	52	43	161
まあまあできる	51	80	100	55	286
あまりできない	48	23	22	17	110
全くできない	4	10	2	5	21
意識したことがない (わからない)	29	20	18	7	74
合計	162	169	194	127	652



(12) あなたは事務職員に気軽に相談、話をするすることができますか。

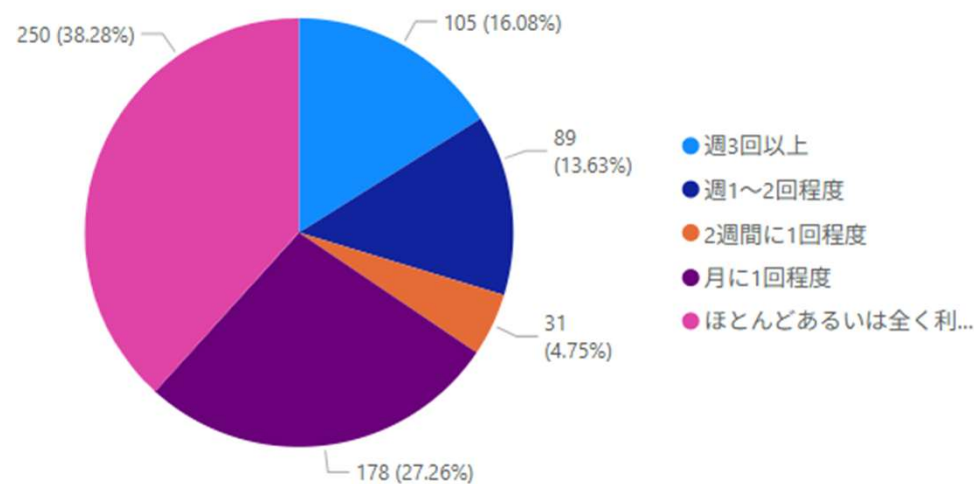
カテゴリ	1年	2年	3年	4年	合計
気軽に話すことができる.1	20	14	26	26	86
まあまあできる.1	41	54	71	39	205
あまりできない.1	53	43	42	30	168
全くできない.1	11	21	12	10	54
意識したことがない (わからない) .1	37	35	44	20	136
合計	162	167	195	125	649



4. 施設・設備について

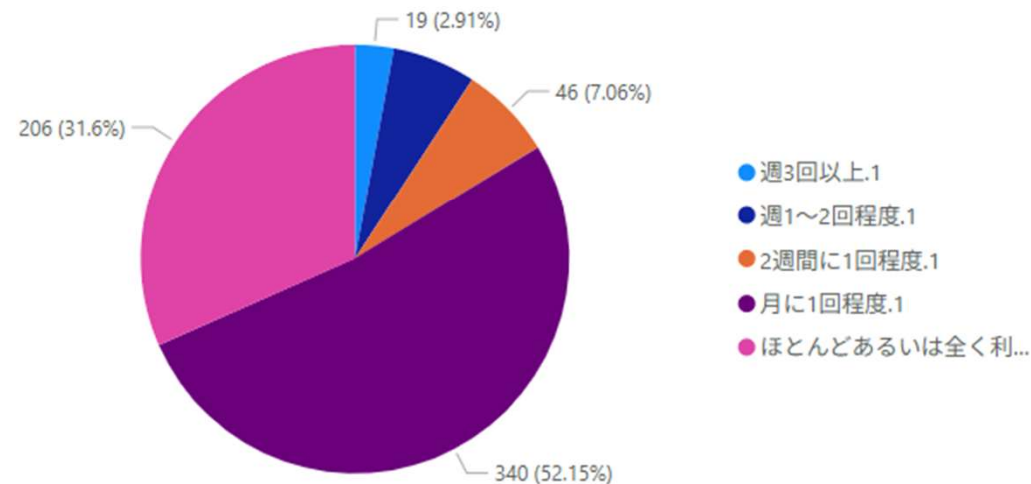
(1) 大学生協食堂をどの程度利用していますか。

カテゴリ	1年	2年	3年	4年	合計
週3回以上	56	29	14	6	105
週1~2回程度	39	25	19	6	89
2週間に1回程度	9	8	10	4	31
月に1回程度	24	45	59	50	178
ほとんどあるいは全く利用しない	34	62	93	61	250
合計	162	169	195	127	653



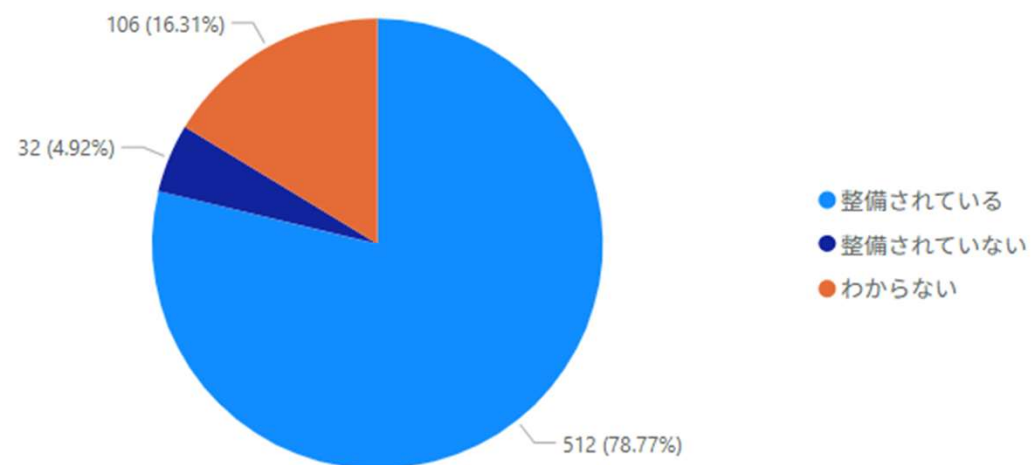
(2) 図書館をどの程度利用していますか。

カテゴリ	1年	2年	3年	4年	合計
週3回以上.1	3	4	9	3	19
週1~2回程度.1	11	13	13	4	41
2週間に1回程度.1	13	14	10	9	46
月に1回程度.1	82	92	99	67	340
ほとんどあるいは全く利用しない.1	52	46	64	44	206
合計	161	169	195	127	652



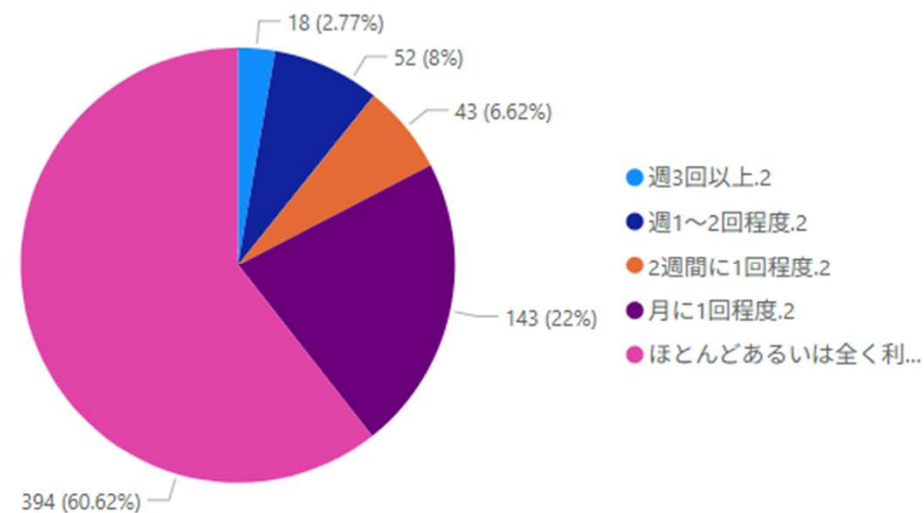
(3)教室の受講環境（清潔さ・広さ・空調・AV設備など）は整備されていると思いますか

カテゴリ	1年	2年	3年	4年	合計
整備されている	134	133	149	96	512
整備されていない	8	10	8	6	32
わからない	18	26	38	24	106
合計	160	169	195	126	650



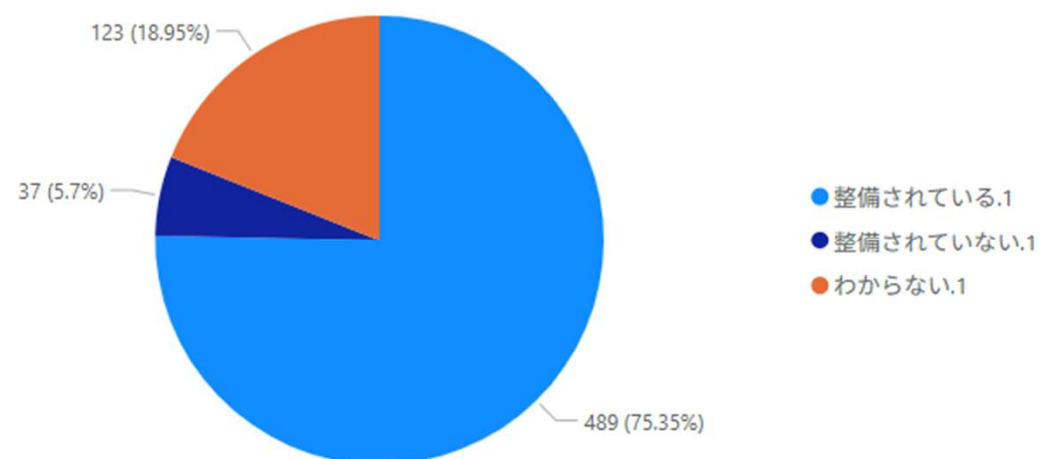
(4)自己学習のために学内の情報処理室、コールラボ室、e-ポートフォリオ室をどの程度利用していますか

カテゴリ	1年	2年	3年	4年	合計
週3回以上.2	2	4	8	4	18
週1~2回程度.2	6	21	17	8	52
2週間に1回程度.2	6	5	17	15	43
月に1回程度.2	27	38	54	24	143
ほとんどあるいは全く利用しない.2	120	101	98	75	394
合計	161	169	194	126	650



(5)授業の空き時間や自主、友人と交流するために、学生が自由に使える空間は整備されていると思いますか。

カテゴリ	1年	2年	3年	4年	合計
整備されている.1	124	129	139	97	489
整備されていない.1	10	10	13	4	37
わからない.1	26	30	42	25	123
合計	160	169	194	126	649



(6)キャンパスライフを送る上で、大学の施設・設備に満足していますか。

カテゴリ	1年	2年	3年	4年	合計
満足している.2	49	42	48	40	179
だいたい満足している	96	99	112	63	370
あまり満足していない.2	4	9	6	2	21
満足していない	1	6	3	3	13
どちらでもない.1	10	13	24	19	66
合計	160	169	193	127	649

